
「竜王町における 家族・地域のつながりに関する調査」

結 果 報 告 書

公立大学法人滋賀県立大学 SDGs 特化型地域課題研究
「高齢化・人口減少の進行が予想される地域における
他出家族の生活サポート実態の解明
—持続可能な地域と福祉に向けて」
成果報告書

2022年 2月

丸山 真央
(滋賀県立大学人間文化学部)

はしがき

本報告書は、公立大学法人滋賀県立大学 SDGs 特化型地域課題研究（平成 30 年度）の採択課題「高齢化・人口減少の進行が予想される地域における他出家族の生活サポート実態の解明—持続可能な地域と福祉に向けて」の成果報告書です。

日本全体で人口減少が進行する中であって、滋賀県は東京都、神奈川県、沖縄県とともに数少ない人口増加が続く都道府県のひとつです。とはいえ人口が頭打ちになるのはそう遠くないともみられており、また滋賀県内でも人口減少が始まっている市町は少なくありません。

少子高齢化が進行し、人口減少が進むなかでも、住み慣れた地域で高齢者が暮らしつづけるには、様々な課題があり、官民それぞれが取り組む必要があります。本研究では、近隣のつながりに加えて、他出家族員の役割を中心に、定住人口以外の人びととのつながりにも着目し、それらのつながりが地域での生活をどのように支えるものとなっているのか、その実態を質問紙調査によって具体的に明らかにすることをめざしました。

調査は滋賀県蒲生郡竜王町で実施しました。湖東平野の一角に位置する人口 1 万 2 千人ほどの同町は、かの「増田レポート」で「消滅可能性自治体」のひとつに名指されたところですが、たしかに 1990 年代をピークに人口減少が始まっており、高齢化率も 2 割台半ばになっています。しかし、近江八幡や野洲など東海道線沿いの諸都市に近く、名神高速道路のインターが町内にあるという地理的な特性によって、竜王町からそう遠くないところに住む他出家族員は少なくないようです。今回の調査からは、そうした他出家族員が、竜王町で暮らす老親のもとに時々帰省して生活をサポートしているといった実態が浮かびあがってきました。しかし同時に、こうした生活サポート資源から切り離された個人や世帯があることなども見えてきました。本報告書では、竜王町内の 6 つの行政区の全世帯を対象に実施した質問紙調査の結果の基礎的な分析を中心に、そうした実態と課題を示していきます。

* * *

質問紙調査やその準備段階で実施したインタビュー調査をはじめ、現地調査にあたっては竜王町の皆様にお世話になりました。質問紙調査にご回答いただいた 500 名の町民の皆様、調査にご協力いただいた各行政区の住民組織（美松台自治会、松陽台自治会、西川自治会、弓削自治会、林自治会、鶴川自治会）の皆様には、厚く御礼を申し上げます。各住民組織の役員の皆様には、各世帯への調査協力の呼びかけや報告会の開催、行政区によっては質問紙の配布と回収までお世話になりました。

竜王町役場、とくに未来創造課には、研究の立案段階から成果報告会の開催に至るまで

お世話になりました。本研究課題の連携研究員となっていた同課の篠部剛志氏（調査当時）、滋賀県立大学の近江環人地域再生学座でのご縁から調査研究にご協力いただいた福祉課の関司圭秀氏をはじめ、役場の皆様のご協力に感謝を申し上げます。

学内では、滋賀県立大学地域共生センターの地域連携コーディネーターの谷口嘉之氏に、研究の立ち上げから調査の実施に至るまでサポートしていただきました。谷口氏は本研究のアレンジだけでなく、現地調査の大半をともにし、実質的な共同研究者としてご尽力いただきました。

* * *

一連の調査は、2018年9月～2019年2月に実施しました。その後、2019年3月～5月に、調査にご協力いただいた6つの行政区において、自治会の役員会などの場をお借りして、調査結果を速報的にお伝えする報告会を開催させていただきました。当初は2020年3月までに追加調査を終えて報告書を取りまとめる予定でした。

しかし2020年初頭から始まった新型コロナウイルス感染症の感染拡大に伴い、追加調査の実施は見合わせざるをえなくなりました。感染状況が変化中、現地での追加調査の機会をうかがっていましたが、機を逸して今日に至っています。そこで、すでに質問紙調査の実施から時間が経過してしまっていることもあり、収集済みのデータを整理して報告書を刊行することにしました。

新型コロナ禍はまだまだ先が見えません。現地の皆様に直接お目にかかり、さらに様々なことを学ばせていただける日がくることを、今は待つしかありません。最後に、竜王町のさらなる発展と住民の皆様のご健勝を祈念し、ご挨拶に代えさせていただきます。

2022年2月

丸山 真央

◇この報告書に関するお問い合わせは、以下にお願いいたします。

滋賀県立大学 人間文化学部 丸山真央研究室

〒522-8533 滋賀県彦根市八坂町 2500

電話 0749-28-8438 電子メール maruyama.ma@shc.usp.ac.jp

目 次

はしがき	1
目次	3
I 課題と方法	
1 研究の目的	5
2 調査対象地域	7
3 調査の方法	19
II 世帯の状況と日常生活	
4 回答者、世帯主・世帯	21
5 日常生活	32
6 地域情報とメディア接触	39
III 非同居者	
7 他出家族員	45
8 何かあったときに頼れる先	52
9 地域の伝統文化との関わり	60
IV 地域の将来と課題	
10 生活上の不安と定住志向	65
11 自由記述からみた竜王町の将来像と政策課題	68
資料	73
質問紙調査への協力依頼状	
質問紙	
単純集計表	
問 25（竜王町の将来像、必要な施策や取り組みに関するお考え）自由記述より	
調査対象者向け調査結果報告パンフレット	
令和元年度竜王町地域まちづくり交竜会 講演資料	

I 課題と方法

1 研究の目的

日本全体で少子高齢化と人口減少の進行が顕著になっていく中で、2014年に民間シンクタンク・日本創成会議が市町村別の将来人口推計（いわゆる『増田レポート』）を公表し、2040年に人口再生産が困難になる「消滅可能性」自治体として、滋賀県内では3町が名指された。

この将来推計に対しては様々な議論があるが、ここでは、定住人口だけを捉えて地域の持続可能性を論じることの限界が指摘されていることに注目したい。都市・農村関係の社会学の分野では古くから、進学や就職などを機に農村から都市に出た「他出家族」に注目し、彼ら・彼女らが出身地域と保っている「つながり」の諸相を明らかにしてきた。なかでも、農村地域に残された親が年老いたときに、他出子が定期的に帰省して、家事・買い物・通院を手伝ったり、近隣交際を代わりに務めたりするなど、多面的な生活サポート機能を有していることが明らかにされてきた¹。

こうした他出家族の動向は、定住人口を対象とする国勢調査等の官庁統計では把握するのが難しい。他出家族の定期的な帰省が、非都市地域の高齢世帯の生活にとって重要であることは、行政や福祉の現場で経験的に知られていても、他出家族の生活サポートの定量的な実態把握やその機能の可視化は十分になされていないのが現状である。

本研究で調査を実施した滋賀県蒲生郡竜王町は、湖東平野の一角に位置し、かつては純農村であったが、1970年代以降、自動車大手をはじめ製造業の大規模事業所が進出し、また2000年代以降は大型アウトレットモールが開業したことで、農・工・商の併存地域として発展してきた。しかし1990年代半ばをピークに、人口は減少に転じるようになった。高

¹ 他出家族員や非同居子に関する地域社会学や社会老年学の研究動向は、丸山ほか(2020)で整理した。また同稿では、過疎山村地域における他出家族員の帰省実態を、長野県下伊那郡天龍村での調査結果の分析を通じて明らかにしている。本研究は、同稿および関連する調査研究の成果（丸山ほか 2017；相川ほか 2020, 2021）を踏まえて、研究および調査の設計をおこなったものである。今回調査対象とする竜王町は、京阪神大都市圏の周縁部に位置することから、そうした地理的特性が他出家族員の生活サポートにどのように影響を及ぼしているのかを比較対照するものとして位置づけることもできる。この点については今後別稿で詳しく論じたい。

齢化率は今のところ2割台であるが、今後さらに上昇されることが予想されている。町の総合計画では、高齢化の進行を見据えて、「住み慣れた地域で生活するための支援」などの目標が掲げられている。

本研究では、竜王町内の6つの行政区の全世帯を対象として質問紙調査を実施し、非同居の他出子がどの程度帰省しているか、その帰省がどのような役割を果たしているかを定量的に把握し、他出家族の役割とそれが可能な条件を解明する。ここでは、他出家族の生活サポートを享受できている世帯とそうでない世帯の分岐が生じる背景要因も探りたい。

こうした他出家族に着目した生活実態の的確な把握によって、持続可能でレジリエントな農村地域と都市・農村関係の実現に向けて、「誰一人取り残されない」福祉の実現への方策を考えるための基礎データを得ることが、本研究の目的である。

参考文献

- 相川陽一・丸山真央・福島万紀, 2020, 「現代山村における若年他出者の出身村とのつながりと U ターン の条件——長野県天龍村の中学校卒業生調査から」『長野大学紀要』41(3): 1-11.
- 相川陽一・丸山真央・福島万紀, 2021, 「現代山村における自給的農林業の役割と実態——長野県天龍村の事例から」『農村生活研究』64(1): 39-53.
- 丸山真央・相川陽一・福島万紀, 2017, 『都市への他出家族が過疎農山村の高齢者の生活と農地・山林管理に果たす役割の社会学的研究』一般財団法人第一生命財団調査報告書.
- 丸山真央・相川陽一・福島万紀, 2020, 「過疎山村における他出家族員の「生活サポート帰省」——長野県天龍村の事例から」『東海社会学会年報』12: 46-58.

2 調査対象地域

1. 竜王町

1.1 地理と歴史

竜王町は滋賀県蒲生郡に含まれ、琵琶湖の東に広がる湖東平野の南部に位置する。面積は約 44 平方キロメートルであり、雪野山（標高 308 メートル）と鏡山（同 384 メートル）に挟まれ、日野川や祖父川によってつくられた肥沃な沖積低地の平坦地と、水口丘陵に続く丘陵部からなる。

近世期には、こんにち竜王町と呼ばれる地域に 24 か村が置かれていたとされる（竜王町史編纂委員会編 1983 : 37-49）。明治期に、北部の 14 か村が「蒲生郡第一区」、のちに「鏡山村」となり、南部の 10 か村は「第二区」、のちに「苗村」となった。鏡山村と苗村は、第二次大戦後、「昭和の大合併」の中で 1955 年に合併して、「竜王町」が誕生した（竜王町史編纂委員会編 1987 : 4）。2000 年代の「平成の大合併」の中では、竜王町は近隣市町との合併を施行せず、単独町制を維持することを選択した。

こんにちの竜王町は、北に近江八幡市、東に東近江市、南に甲賀市、湖南省、西に野洲市と境を接している。町内に鉄道はなく、最寄りの JR 駅は東海道線（琵琶湖線）の近江八幡駅か篠原駅である。町役場から近江八幡駅まで 9.3km、車で約 20 分である。



注：地理院地図に市町名を加筆。

図 2-1 竜王町の位置

もう少し広い範囲でみてみよう。妻木（2008）はメッシュ単位での通勤者比率から京阪神大都市圏の圏域を特定しているが、これによると、竜王町は京阪神大都市圏に含まれる部分と含まれない部分からなっている。広域的な位置づけとして竜王町は京阪神大都市圏

の周縁部ということになるだろう。



注：妻木（2008：54）の図1に加筆。

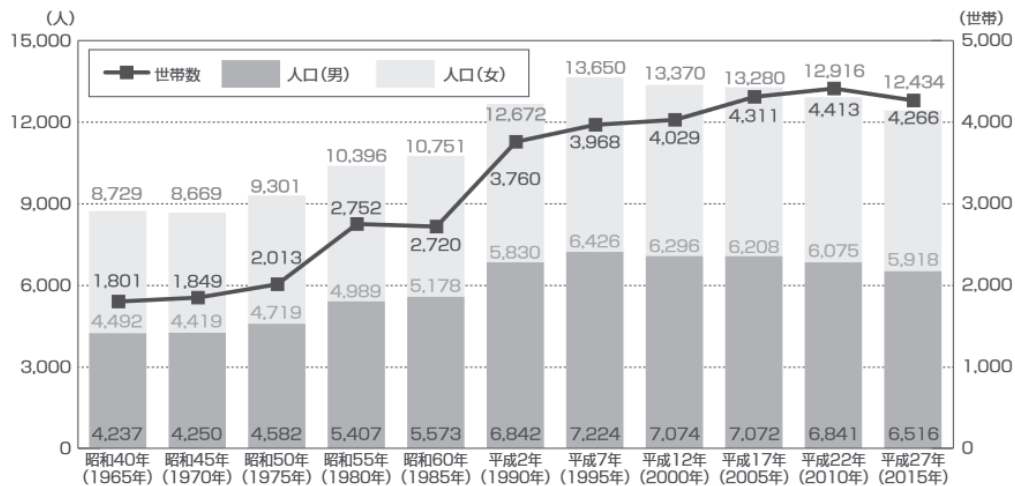
図2-2 京阪神大都市圏と竜王町の位置

1.2 人口と産業構造

竜王町の人口と世帯数の推移は、次の図のとおりである。竜王町の人口の推移については、以前に分析したことがあるが（丸山 2016）、それを要約すると、高度経済成長期の1950年代から70年代前半にかけて、竜王町ではそれほど劇的な人口変化を経験せず、1970年代後半以降に人口が大きく変化したところに特徴がある。1970年代後半からの人口増加の背景にあったのが企業立地である。名神高速道路の開通に伴って、隣接する八日市市（現東近江市）内にインターチェンジができ、大阪や京都などから工場進出が相次ぐようになった。1974年にはダイハツ工業（本社・大阪府池田市）の滋賀（竜王）工場が開設され、町内に社員寮や従業員向けの分譲住宅地の造成もおこなわれた。1981年には名神高速の竜王インターチェンジが開設され、工場立地はさらに進んだ。

ダイハツの進出後、人口増加とともに、産業構造も大きく変わった。1970年には農業人口が過半数を占めていたが、1980年には2割を切るまでに減少し、工業人口が5割前後を占めるようになった。また近年、2010年に名神高速竜王インターそばに「三井アウトレッ

トモール滋賀竜王」(約 18 万平米、167 店舗が出店)が開業し、約 1700 人の雇用が生まれ
たといわれる。これに伴って第三次産業就業人口の割合も大きくなった。



注：『竜王町統計資料編 2016』から。原資料は国勢調査。

図 2-3 竜王町の人口と世帯数

竜王町の人口は、国勢調査では 1995 年の 1 万 3,650 人をピークに、以後減少が続いている。2015 年の国勢調査では 1 万 2,434 人である。国立社会保障・人口問題研究所の「日本の地域別将来推計人口（平成 30（2018）年推計）」によると、2015 年と比べて、滋賀県の人口は 2045 年に 1 割ほど減少するのに対して、竜王町は 3 割以上減少して約 8,400 人になるとされている。これは県内の市町では 3 番目の減少率である。

表 2-1 滋賀県と県内市町の将来推計人口（総人口と指数）

	総人口(人)							平成27(2015)年の総人口を100としたときの総人口の指数						
	2015年	2020年	2025年	2030年	2035年	2040年	2045年	2015年	2020年	2025年	2030年	2035年	2040年	2045年
大津市	340,973	342,254	340,565	336,649	330,647	322,675	313,466	100	100	100	99	97	95	92
彦根市	113,679	114,393	114,206	113,349	111,867	109,705	107,057	100	101	100	100	98	97	94
長浜市	118,193	114,382	110,246	105,864	101,300	96,642	91,942	100	97	93	90	86	82	78
近江八幡市	81,312	80,282	78,718	76,757	74,498	72,068	69,632	100	99	97	94	92	89	86
草津市	137,247	142,659	146,054	147,879	148,267	147,497	145,814	100	104	106	108	108	107	106
守山市	79,859	82,536	84,274	85,163	85,345	84,919	84,160	100	103	106	107	107	106	105
栗東市	66,749	69,059	70,470	71,179	71,362	71,100	70,518	100	103	106	107	107	107	106
甲賀市	90,901	88,505	85,628	82,526	79,159	75,423	71,511	100	97	94	91	87	83	79
野洲市	49,889	49,566	48,890	47,916	46,721	45,396	44,068	100	99	98	96	94	91	88
湖南市	54,289	53,643	52,551	51,111	49,302	47,190	45,011	100	99	97	94	91	87	83
高島市	50,025	47,410	44,616	41,720	38,708	35,646	32,555	100	95	89	83	77	71	65
東近江市	114,180	112,527	110,303	107,642	104,529	100,903	96,987	100	99	97	94	92	88	85
米原市	38,719	37,230	35,658	34,093	32,476	30,789	29,050	100	96	92	88	84	80	75
日野町	21,873	20,959	19,989	19,006	17,973	16,862	15,735	100	96	91	87	82	77	72
竜王町	12,434	11,834	11,222	10,612	9,936	9,220	8,497	100	95	90	85	80	74	68
愛荘町	20,778	21,069	21,398	21,632	21,699	21,633	21,475	100	101	103	104	104	104	103
豊郷町	7,422	7,432	7,375	7,279	7,150	6,982	6,793	100	100	99	98	96	94	92
甲良町	7,039	6,529	6,006	5,497	4,990	4,492	4,028	100	93	85	78	71	64	57
多賀町	7,355	6,884	6,424	5,967	5,511	5,059	4,625	100	94	87	81	75	69	63
滋賀県	1,412,916	1,409,153	1,394,593	1,371,841	1,341,440	1,304,201	1,262,924	100	100	99	97	95	92	89

注：国立社会保障・人口問題研究所「日本の地域別将来推計人口（平成 30（2018）年推計）」

(<https://www.ipss.go.jp/pp-shicyoson/j/shicyoson18/t-page.asp>) から作成。

1.3 農村地区と新興住宅地区

1980年代以降の竜王町の変貌について、1980年前後に竜王町を調査した社会学者の満田久義は、混住化の急速な進行と特徴づけている（満田 1981, 1987：第6章）。たしかに町全体でみると、この指摘は正しい。しかし町内を行政区ごとにみると、古くからの農村の特徴を残す地区と、工場進出の開始以降に開発造成された新興住宅地区とに分かれている。

表 2-2 国勢調査の集計単位（「大字・町名」）と行政区の対応関係

国勢調査小地域集計			行政区別人口世帯数統計表		
大字・町名	人口	世帯数	行政区	人口	世帯数
大字山中	547	164	山中	209	70
			さくら団地	340	104
大字岡屋	684	185	岡屋	712	196
大字小口	1,605	514	小口	491	158
			松が丘	1,183	374
大字薬師	571	172	薬師	285	81
			希望が丘	310	106
大字七里	180	57	七里	168	64
大字鶴川	160	42	鶴川	173	51
大字橋本	289	73	橋本	296	88
大字川上	71	16	川上	78	18
大字弓削	264	74	弓削	281	85
大字須恵	329	115	須恵	333	104
大字西川	379	110	西川	387	119
大字西横関	333	106	西横関	348	113
大字鏡	790	271	鏡	432	132
			松陽台	371	143
大字山面	1,951	629	山面	203	76
			美松台	1,812	572
大字山之上	2,431	1,246	東出	350	117
			西出	441	122
			新村	347	106
			西山	842	555
大字岩井	212	60	岩井	222	66
大字川守	404	98	川守	423	107
大字林	330	95	林	346	101
大字庄	127	29	庄	129	32
大字信濃	74	21	信濃	79	20
大字島	77	25	島	78	23
大字駕輿丁	157	42	駕輿丁	166	45
大字綾戸	293	72	綾戸	299	83
大字田中	176	50	田中	185	56
竜王町計	12,434	4,266	竜王町計	12,319	4,087

注：行政区は竜王町区長設置要綱（令和2年3月26日告示第36号）の「別表」に従った。網掛けは、今回の調査で対象とした行政区を含む大字。太字は今回の調査で対象とした行政区。

上の表は、国勢調査の小地域集計の集計単位となっている「大字・町名」と行政区の対応関係を整理したものである。行政区は竜王町の行政単位であり、おおむね地域住民組織（自治区、自治会などと呼ばれる）の単位となっている。表では、大字と行政区が一致しているものが多いが、大字に複数の行政区が含まれているところもある。たとえば、「大字

鏡」には鏡行政区と松陽台行政区が含まれている。このうち鏡行政区は、古くからの農村集落であるが、松陽台行政区（自治会）は1970年代に開発された新興住宅地区である。このほかにも「大字山面」に含まれる美松台行政区（自治会）は1980年代に開発された新興住宅地区であり、「大字山中」のさくら団地、「大字小口」の松が丘、「大字薬師」の希望が丘も同じく新興住宅地区である。大字と行政区が一致しているところは、古くからの農村集落（村落）である。

本研究では、以上のような竜王町の地域特性を考慮して、古くからの農村地区と、1970年代以降に開発された新興住宅地区の両方を調査対象とする。具体的には、農村地区として鶴川、弓削、西川、林の4行政区、新興住宅地区として松陽台、美松台の2行政区の計6行政区である。

2. 大字ごとの人口・世帯の特性

以下では、調査対象の行政区の特徴を明らかにすることを念頭に、国勢調査小地域集計（2015年）のデータを整理していく。ただし前述のように、国勢調査小地域集計の集計単位と今回調査単位とした行政区（自治会）は一致しないところがある。国勢調査小地域集計は豊富な項目の集計があるため、今回の調査対象地域の人口・世帯の特徴を検討するには欠かせないが、以下の国勢調査のデータをみていくうえでは、この点に留意が必要である。

先の表には、今回使用する平成27年国勢調査（2015年10月1日）と竜王町「行政区別人口世帯数統計表」（町提供資料、2015年3月末現在）の人口・世帯数を掲載したが、これによると、鶴川、弓削、西川、林は、国勢調査小地域集計の大字と行政区が一致している。しかし松陽台と美松台は、国勢調査では「大字鏡」と「大字山面」に含まれる。国勢調査の「大字鏡」には、人口・世帯数で松陽台行政区とほぼ同規模の古くからの農村地区である鏡行政区が含まれている。また、国勢調査の「大字山面」には、人口・世帯数は美松台行政区と比べるとかなり小規模であるが、やはり古くからの農村地区である山面行政区が含まれている。

2.1 人口・世帯の概観

国勢調査小地域集計から竜王町内の大字ごとの人口と世帯数をみると、人口規模は最大2,431、最小71、世帯規模は最大1,246、最小21で、いずれもばらつきが大きい。調査対象の行政区を含む大字のうち、農村地区（大字鶴川、弓削、西川、林）はいずれも人口400人未満で、世帯数でも最も大きい大字西川が110であるのに対し、新興住宅地区を含む大字（大字鏡、山面）は人口790、1,951、世帯数は271、629で大きい。また平均世帯員数は、町全体では2.91人であるが、調査対象の自治会を含む大字のうち、農村地区（大字鶴川、弓削、西川、林）は3.45～3.81人で町平均より大きいのに対して、新興住宅地区を含む大

字（大字鏡、山面）は2.92人、3.10人である。

表 2-3 大字ごとの人口総数・世帯数（2015年）

大字・町名	総数	男	女	世帯数	平均世帯員数
大字山中	547	278	269	164	3.34
大字岡屋	684	342	342	185	3.70
大字小口	1,605	796	809	514	3.12
大字薬師	571	297	274	172	3.32
大字七里	180	86	94	57	3.16
大字鶴川	160	78	82	42	3.81
大字橋本	289	150	139	73	3.96
大字川上	71	38	33	16	4.44
大字弓削	264	131	133	74	3.57
大字須恵	329	180	149	115	2.86
大字西川	379	190	189	110	3.45
大字西横関	333	164	169	106	3.14
大字鏡	790	393	397	271	2.92
大字山面	1,951	955	996	629	3.10
大字山之上	2,431	1,536	895	1,246	1.95
大字岩井	212	115	97	60	3.53
大字川守	404	185	219	98	4.12
大字林	330	164	166	95	3.47
大字庄	127	64	63	29	4.38
大字信濃	74	40	34	21	3.52
大字島	77	34	43	25	3.08
大字駕輿丁	157	79	78	42	3.74
大字綾戸	293	135	158	72	4.07
大字田中	176	86	90	50	3.52
竜王町計	12,434	6,516	5,918	4,266	2.91

注：平成27年国勢調査小地域集計結果から作成。網掛けは、今回の調査で対象とした行政区を含む大字。

2.2 人口特性

(1) 年齢

年齢別の人口構成では、竜王町全体では、15歳未満の年少人口が13.4%、15～64歳の生産年齢人口が62.6%、65歳以上の高齢人口が23.9%である。調査対象の行政区を含む大字のうち、年少人口の割合が町平均より大きいのが大字山面、林、西川であり、大字鶴川、鏡、弓削は町平均より小さい。とくに弓削は町内の大字のなかでも2番目に年少人口の割合が小さい。また高齢人口の割合に注目すると、調査対象の行政区を含む大字のうち、高齢人口の割合は、大字山面以外の5つがいずれも町平均より大きい。

調査対象の行政区を含む大字の人口構成の特徴を整理すると、次のようになる。

農村地区の大字

大字鶴川	年少人口：少	生産年齢人口：少	高齢人口：多
大字弓削	年少人口：少	生産年齢人口：中	高齢人口：多
大字西川	年少人口：多	生産年齢人口：少	高齢人口：多
大字林	年少人口：多	生産年齢人口：少	高齢人口：多

新興住宅地区を含む大字

大字鏡 年少人口：少 生産年齢人口：少 高齢人口：多
 大字山面 年少人口：多 生産年齢人口：多 高齢人口：少

表 2-4 年齢別の人口構成（2015 年）

大字・町名	15歳未満	15～64歳	65歳以上
大字山中	27.4% ①	57.4%	15.2%
大字岡屋	11.5%	60.2%	28.2%
大字小口	14.6%	70.4% ①	14.9%
大字薬師	15.9% ③	64.4% ④	19.6%
大字七里	11.7%	56.7%	31.7%
大字鶴川	12.5%	58.1%	29.4%
大字橋本	12.1%	63.0%	24.9%
大字川上	7.0%	57.7%	35.2% ①
大字弓削	7.2%	62.1%	30.7%
大字須恵	10.3%	62.9%	26.4%
大字西川	15.8% ④	55.1%	29.0%
大字西横関	11.1%	61.6%	27.3%
大字鏡	12.4%	53.8%	33.8% ③
大字山面	18.0% ②	66.3% ②	15.7%
大字山之上	8.0%	66.0% ③	25.8%
大字岩井	8.5%	59.0%	32.5%
大字川守	14.1%	56.4%	29.5%
大字林	15.8% ⑤	53.0%	31.2%
大字庄	13.4%	63.8% ⑤	22.8%
大字信濃	9.5%	56.8%	33.8% ④
大字島	13.0%	51.9%	35.1% ②
大字駕奥丁	10.2%	58.0%	31.8%
大字綾戸	12.3%	54.6%	33.1% ⑤
大字田中	14.2%	55.1%	30.7%
竜王町計	13.4%	62.6%	23.9%

注：平成 27 年国勢調査小地域集計結果から作成。網掛けは、今回の調査で対象とした行政区を含む大字。

太字は「竜王町計」より割合が大きいもの。丸数字は割合が高い上位 5 位の順位。

(2) 居住年数

国勢調査小地域集計は居住年数別の人口も明らかにしており、地域特性をつかむうえで参考になる。調査対象の行政区を含む大字は、農村地区の大字鶴川、弓削、西川、林のいずれも、「出生時から」の人口割合が大きい。それに対して新興住宅地区を含む大字鏡、山面は、「出生時から」の人口割合が小さく、大字鏡は「20 年以上」の人口割合が、大字山面は「10 年以上 20 年未満」と「20 年以上」の人口割合が大きい。これは、前述のように、大字鏡に含まれる松陽台行政区のエリアが 1970 年代以降、大字山面に含まれる美松台行政区のエリアが 1980 年代以降に開発されたという経緯によるものとみられる。なお、調査対象ではないが大字山之上は「5 年未満」の人口割合が極端に大きい、これはダイハツ滋賀工場の単身者用住宅があることによるものとみられる。

表 2-5 居住年数別の人口構成 (2015 年)

大字・町名	出生時から	5年未満	5年以上 10年未満	10年以上 20年未満	20年以上
大字山中	35.3%	9.7%	15.7%	26.9%	12.4%
大字岡屋	43.7%	6.9%	6.1%	7.3%	35.8%
大字小口	21.6%	13.6%	8.8%	16.3%	39.3%
大字薬師	31.2%	9.5%	11.6%	20.3%	27.5%
大字七里	41.7%	16.1%	11.1%	2.8%	28.3%
大字鶴川	43.8%	14.4%	4.4%	3.8%	33.8%
大字橋本	54.0%	4.8%	4.8%	5.2%	31.1%
大字川上	42.3%	7.0%	1.4%	4.2%	45.1%
大字弓削	49.6%	5.7%	3.4%	4.5%	36.7%
大字須恵	41.0%	14.3%	3.6%	2.7%	38.0%
大字西川	42.2%	7.1%	7.7%	10.0%	33.0%
大字西横関	29.4%	6.9%	4.5%	11.1%	47.4%
大字鏡	26.3%	12.5%	7.7%	8.5%	44.9%
大字山面	19.4%	11.2%	11.3%	19.3%	38.8%
大字山之上	25.1%	37.3%	8.3%	6.3%	22.7%
大字岩井	46.7%	4.7%	5.7%	6.6%	36.3%
大字川守	51.2%	4.5%	2.2%	6.7%	35.4%
大字林	44.2%	6.7%	6.7%	7.9%	34.5%
大字庄	59.8%	7.9%	2.4%	2.4%	27.6%
大字信濃	48.6%	14.9%	0.0%	4.1%	32.4%
大字島	44.2%	6.5%	7.8%	3.9%	37.7%
大字駕輿丁	51.0%	5.1%	3.8%	3.2%	36.9%
大字綾戸	42.0%	9.6%	7.5%	7.2%	33.8%
大字田中	42.0%	9.7%	4.5%	8.5%	35.2%
竜王町計	31.7%	15.4%	8.2%	11.4%	33.3%

注：平成 27 年国勢調査小地域集計結果から作成。網掛けは、今回の調査で対象とした行政区を含む大字。

太字は「竜王町計」より割合が大きいもの。

(3) 就業状況

産業大分類別の 15 歳以上の就業人口をみると、町全体では、第一次産業 6.6%、第二次産業 45.0%、第三次産業 47.5%となっていて、製造業とサービス業が拮抗している。大字ごとにみると、前述のように、大字山之上はダイハツ滋賀工場が立地することから、第二次産業、特に製造業の就業人口比がきわめて大きい。

調査対象の行政区を含む大字のうち、農村地区の大字鶴川、西川、林は、第一次産業の就業人口比が町全体より大きい。それに対して、新興住宅地区を含む大字鏡、山面は、第一次産業の就業人口比が小さい。

表 2-6 産業大分類別の 15 歳以上就業人口比 (2015 年)

大字・町名	第一次産業	第二次産業		第三次産業	分類不能	(総数)	
		建設業	製造業				
大字山中	5.5%	44.6%	4.1%	40.6%	48.0%	1.8%	(271)
大字岡屋	13.4%	34.3%	7.6%	26.7%	51.6%	0.8%	(382)
大字小口	3.3%	40.6%	5.9%	34.7%	55.6%	0.5%	(950)
大字薬師	5.1%	40.9%	8.6%	32.3%	52.7%	1.3%	(313)
大字七里	11.2%	23.5%	2.0%	21.4%	65.3%	-	(98)
大字鶴川	7.2%	24.1%	3.6%	20.5%	68.7%	-	(83)
大字橋本	13.1%	40.5%	7.8%	32.7%	46.4%	-	(153)
大字川上	10.3%	30.8%	2.6%	28.2%	59.0%	-	(39)
大字弓削	6.0%	38.4%	5.3%	33.1%	53.6%	2.0%	(151)
大字須恵	7.6%	39.7%	7.1%	32.6%	50.5%	2.2%	(184)
大字西川	7.7%	33.3%	4.6%	28.7%	56.4%	2.6%	(195)
大字西横関	7.0%	37.8%	5.0%	32.8%	53.7%	1.5%	(201)
大字鏡	3.9%	41.5%	6.2%	35.3%	53.9%	0.8%	(388)
大字山面	1.8%	40.9%	7.5%	33.4%	55.8%	1.5%	(1,033)
大字山之上	7.0%	67.9%	2.9%	65.0%	24.6%	0.6%	(1,551)
大字岩井	7.9%	40.4%	7.9%	32.5%	50.9%	0.9%	(114)
大字川守	15.0%	27.7%	6.6%	21.1%	56.8%	0.5%	(213)
大字林	12.5%	28.1%	8.8%	19.4%	57.5%	1.9%	(160)
大字庄	12.3%	41.1%	2.7%	38.4%	46.6%	-	(73)
大字信濃	11.1%	42.2%	4.4%	37.8%	46.7%	-	(45)
大字島	14.0%	41.9%	4.7%	37.2%	44.2%	-	(43)
大字駕輿丁	6.7%	38.9%	13.3%	25.6%	54.4%	-	(90)
大字綾戸	7.2%	39.5%	12.5%	27.0%	52.6%	0.7%	(152)
大字田中	12.4%	36.2%	8.6%	27.6%	51.4%	-	(105)
竜王町計	6.6%	45.0%	5.9%	39.1%	47.5%	0.9%	(6,987)

注：平成 27 年国勢調査小地域集計結果から作成。網掛けは、今回の調査で対象とした行政区を含む大字。

太字は「竜王町計」より割合が大きいもの。

2.3 世帯

(1) 家族類型

国勢調査小地域集計の「世帯の家族類型」によると、町全体では、「夫婦のみの世帯」15.4%、「夫婦と子供から成る世帯」27.7%、「単独世帯」28.8%となっている。大字ごとにみると、前述したダイハツ滋賀工場の立地の影響がここでもみられ、大字山之上は単身者用住宅があることから「単独世帯」の割合が極端に大きくなっている。

そこで、「単独世帯」については、大字山之上を除いた割合を参考にしながら、調査対象の行政区を含む大字の世帯の家族類型上の特徴を整理してみよう。

農村地区の大字

大字鶴川	夫婦世帯：少	夫婦と子の世帯：中	単独世帯：中	<u>三世代世帯：多</u>
大字弓削	<u>夫婦世帯：多</u>	夫婦と子の世帯：少	単独世帯：少	<u>三世代世帯：多</u>
大字西川	<u>夫婦世帯：多</u>	夫婦と子の世帯：少	<u>単独世帯：多</u>	<u>三世代世帯：多</u>
大字林	夫婦世帯：中	夫婦と子の世帯：少	単独世帯：少	<u>三世代世帯：多</u>

新興住宅地区を含む大字

大字鏡 夫婦世帯：多 夫婦と子の世帯：少 単独世帯：多 三世代世帯：少
 大字山面 夫婦世帯：多 夫婦と子の世帯：多 単独世帯：少 三世代世帯：少

表 2-7 世帯の家族類型とその割合（一部のみ表示）（2015 年）

大字・町名	夫婦のみの世帯	夫婦と子供から成る世帯	核家族以外の親族世帯	非親族を含む世帯	単独世帯	不詳	(再掲) 3世代世帯	一般世帯総数
大字山中	29 (17.7%)	79 (48.2%)	28		19 (11.6%)		18 (11.0%)	164
大字岡屋	32 (17.3%)	47 (25.4%)	79		19 (10.3%)		61 (33.0%)	185
大字小口	102 (19.8%)	242 (47.1%)	69	6	52 (10.1%)	1	54 (10.5%)	514
大字薬師	28 (16.3%)	55 (32.0%)	51		25 (14.5%)		39 (22.7%)	172
大字七里	10 (18.5%)	15 (27.8%)	13		12 (22.2%)		9 (16.7%)	54
大字鶴川	3 (7.1%)	12 (28.6%)	19		5 (11.9%)		14 (33.3%)	42
大字橋本	7 (9.6%)	16 (21.9%)	38		7 (9.6%)		29 (39.7%)	73
大字川上	1 (6.3%)	2 (12.5%)	12		1 (6.3%)		11 (68.8%)	16
大字弓削	13 (18.3%)	13 (18.3%)	34	1	6 (8.5%)		29 (40.8%)	71
大字須恵	16 (13.9%)	24 (20.9%)	37		36 (31.3%)		24 (20.9%)	115
大字西川	22 (20.0%)	24 (21.8%)	36	1	16 (14.5%)		32 (29.1%)	110
大字西横関	18 (17.0%)	35 (33.0%)	29		13 (12.3%)		22 (20.8%)	106
大字鏡	73 (26.9%)	62 (22.9%)	61		48 (17.7%)		49 (18.1%)	271
大字山面	140 (22.3%)	317 (50.4%)	61	3	61 (9.7%)		42 (6.7%)	629
大字山之上	71 (5.7%)	116 (9.4%)	149	3	867 (70.2%)		124 (10.0%)	1,235
大字岩井	9 (15.0%)	11 (18.3%)	25		10 (16.7%)		22 (36.7%)	60
大字川守	9 (9.2%)	23 (23.5%)	54		8 (8.2%)		47 (48.0%)	98
大字林	19 (20.2%)	23 (24.5%)	34	1	8 (8.5%)		29 (30.9%)	94
大字庄	4 (13.8%)	6 (20.7%)	18		(0.0%)		16 (55.2%)	29
大字信濃	4 (19.0%)	6 (28.6%)	9		2 (9.5%)		7 (33.3%)	21
大字島	8 (32.0%)	6 (24.0%)	8	1	1 (4.0%)		7 (28.0%)	25
大字駕輿丁	12 (28.6%)	12 (28.6%)	16		1 (2.4%)		15 (35.7%)	42
大字綾戸	9 (12.7%)	16 (22.5%)	38		4 (5.6%)		30 (42.3%)	71
大字田中	13 (26.0%)	13 (26.0%)	20		3 (6.0%)		12 (24.0%)	50
竜王町計	652 (15.4%)	1,175 (27.7%)	938	16	1,224 (28.8%)	1	742 (17.5%)	4,247
(参考)大字山之上を除く	581 (19.3%)	1,059 (35.2%)	789	13	357 (11.9%)		618 (20.5%)	3,012

注：平成 27 年国勢調査小地域集計結果から作成。網掛けは、今回の調査で対象とした行政区を含む大字。

大字は「竜王町計」より割合が大きいもの。

(2) 経済構成

国勢調査小地域集計では、「世帯の経済構成」別に世帯数を集計しており、集計単位（大字）の地域的特徴をつかむうえで参考になる。竜王町全体では、「農林漁業就業者世帯」（以下「農業者世帯」）2.4%、「農林漁業・非農林漁業就業者混合世帯」（以下「混合世帯」）5.1%、「非農林漁業就業者世帯」（以下「非農業者世帯」）80.7%、「非就業者世帯」11.0%という構成である。

調査対象の行政区を含む大字のうち、大字鶴川、弓削、西川、林は、「農業者世帯」「混合世帯」「非就業者世帯」のそれぞれ占める割合が相対的に大きい。対照的に、大字鏡、山面は、「農業者世帯」「混合世帯」のそれぞれ占める割合が小さい。大字鏡は「非就業者世帯」、山面は「非農業者世帯」と「非就業者世帯」の占める割合が大きい。

表 2-8 「世帯の経済構成」別の世帯構成（2015 年）

大字・町名	農林漁業就業者 世帯	農林漁業・ 非農林漁業就業者 混合世帯	非農林漁業就業者 世帯	非就業者 世帯	分類不能の 世帯
大字山中	2.4%	4.3%	84.1%	7.3%	1.8%
大字岡屋	6.5%	10.8%	66.5%	15.1%	1.1%
大字小口	1.8%	2.3%	86.4%	8.9%	0.6%
大字薬師	2.3%	5.2%	81.4%	10.5%	0.6%
大字七里	5.6%	11.1%	59.3%	24.1%	
大字鶴川	2.4%	7.1%	73.8%	16.7%	
大字橋本	6.8%	9.6%	72.6%	11.0%	
大字川上		18.8%	75.0%	6.3%	
大字弓削	2.8%	5.6%	77.5%	12.7%	1.4%
大字須恵	3.5%	4.3%	81.7%	9.6%	0.9%
大字西川	2.7%	9.1%	66.4%	20.9%	0.9%
大字西横関	2.8%	8.5%	74.5%	14.2%	
大字鏡	2.2%	1.8%	74.2%	20.7%	1.1%
大字山面	0.6%	1.4%	82.8%	13.4%	1.7%
大字山之上	1.7%	3.8%	87.4%	6.4%	0.7%
大字岩井		8.3%	71.7%	18.3%	1.7%
大字川守	4.1%	17.3%	65.3%	12.2%	1.0%
大字林	7.4%	7.4%	69.1%	14.9%	1.1%
大字庄	6.9%	13.8%	72.4%	6.9%	
大字信濃	0.0%	19.0%	76.2%	4.8%	
大字島	4.0%	16.0%	68.0%	12.0%	
大字駕輿丁	4.8%	4.8%	81.0%	9.5%	
大字綾戸	2.8%	7.0%	78.9%	9.9%	1.4%
大字田中	2.0%	22.0%	70.0%	6.0%	
竜王町計	2.4%	5.1%	80.7%	11.0%	0.9%

注：平成 27 年国勢調査小地域集計結果から作成。網掛けは、今回の調査で対象とした行政区を含む大字。

太字は「竜王町計」より割合が大きいもの。

2.4 小括

本節でみてきた人口と世帯の特徴から、調査対象の行政区を含む大字の特徴を整理すると、次のようになる。

農村地区の大字

大字鶴川 高齢人口が多い。三世代世帯が多い。

大字弓削 高齢人口が多い。夫婦世帯が多いが、三世代世帯も多い。

大字西川 年少人口と高齢人口が多い。単独世帯と夫婦世帯が多く、三世代世帯も多い。

大字林 年少人口と高齢人口が多い。三世代世帯が多い。

新興住宅地区を含む大字

大字鏡 高齢人口が多い。単独世帯と夫婦世帯が多い。

大字山面 年少人口と生産年齢人口が多い。夫婦と子の世帯、夫婦世帯が多い。

以上から浮かびあがるのは、農村地区はいずれも高齢化が進行していて、世帯規模の縮

小もみられるが、同時に三世帯世帯も多く、いわば、高齢独居や高齢夫婦世帯が増える一方で、三世帯同居も一定数みられるという分極的な人口・世帯の構成である。また、新興住宅地区は、開発時期の違いに影響される形で、比較的新しい開発地区（美松台）を含む大字山面はまだ相対的に若い世代・世帯が多いのに対して、開発から一定時間が経過した地区（松陽台）を含む大字鏡は、高齢化と世帯の縮小が進んでいて、三世帯同居は少なく、単独世帯と夫婦世帯が増えているという実態がみえてくる。

参考文献

- 満田久義，1981，『混住化社会と地域対応——滋賀県竜王町小口地区の事例研究』地域研究会（佛教大学社会学部満田研究室内）。
- 満田久義，1987，『村落社会体系論』ミネルヴァ書房。
- 丸山真央，2016，「竜王町の近年の概況」武田俊輔編『世代をつなぐ竜王の祭り——苗村神社三十三年式年大祭』サンライズ出版，53-64。
- 竜王町史編纂委員会編，1983，『竜王町史 下巻』。
- 竜王町史編纂委員会編，1987，『竜王町史 上巻』。
- 妻木進吾，2008，「GIS を利用した京阪神大都市圏の圏域構成変化——1980年から2000年へ」浅野慎一・岩崎信彦・西村雄郎編『京阪神都市圏の重層的なりたち』昭和堂，53-66。

3 調査の方法

質問紙調査の実施に先立って、現地の実情を把握するために、調査対象とする6行政区の自治会の役員（多くは区長・会長）を対象に、予備調査としてインタビュー調査を個別に実施した。そのうえで、竜王町内の6行政区の全世帯を対象に、質問紙調査を実施した。

なお、調査は滋賀県立大学・人を対象とした研究倫理審査専門委員会の承認を得て実施した（承認番号674号）。

1. 予備調査

竜王町内の高齢世帯の生活実態や他出家族員とのつながりを把握するために、6つの行政区の住民組織（自治会や自治区など名称は異なるが、ここでは自治会に統一する）の代表者を対象に、2018年9月に個別にインタビュー調査を実施した。

前述のように、竜王町内には、古くからの農村部、工場立地等に伴って開発された新興住宅地など、社会・経済的な特性の異なる集落が併存しており、行政区ごとの人口・世帯の構成も異なっている。各自治会長のインタビュー調査からは、古くからの農村地区と新興住宅地区とでは、高齢者・世帯の生活実態は異なり、他出家族員との関係も異なっていること、また地域課題も質的に異なっていることなどが浮かびあがってきた。そうした知見を踏まえて、本調査の質問紙を設計した。

2. 本調査

質問紙調査は、竜王町内のうち、古くからの農村の性格を残す4つの行政区（西川、林、弓削、鶴川、以下「農村地区」と呼ぶ）と新興住宅地の2つの行政区（美松台、松陽台、以下「新興住宅地区」と呼ぶ）の全世帯（計1,063世帯）を対象とした。

質問紙（後掲の資料参照）は自記式のA4版8ページとした。2018年12月に同町シルバー人材センターと各自治会を通じて6つの行政区の全世帯に配布した。回答は世帯主（または実際の世帯を代表する方）に依頼した。

回答後の質問紙の回収方法は、行政区によって異なり、自治会の会合の際に持参してもらって回収した行政区（西川、弓削、鶴川）と、配布時に同封した返信用封筒により郵送回収した行政区（林、美松台、松陽台）がある。有効回収数は計500、有効回収率は47.0%であった。

各行政区と地区類型・調査方法別の回収率等は、以下の表のとおりである。行政区別にみると、回収率が全体より高かったのは鶴川、西川、弓削であり、全体より低かったのは

美松台、松陽台、林であった。これは調査方法の違いによるところが大きく、自治会の会合に持参してもらったところでは回収率は高く、郵送回収したところでは回収率が低いという傾向がみられた。

表 3-1 行政区別の質問紙配布数、有効回収数・回収率、配布・回収方法

行政区	地区類型	配布数	有効回収数	有効回収率	戸別配布の方法	回収方法
美松台	新興住宅地区	593	210	35.4%	シルバー人材センター	郵送
松陽台	新興住宅地区	152	65	42.8%	シルバー人材センター	郵送
西川	農村地区	96	77	80.2%	自治会	自治会の会合で回収
林	農村地区	110	50	45.5%	シルバー人材センター	郵送
弓削	農村地区	74	57	77.0%	自治会	自治会の会合で回収
鵜川	農村地区	38	38	100.0%	自治会	自治会の会合で回収
不明			3			
合計		1,063	500	47.0%		

表 3-2 地区類型・調査方法別の質問紙配布数、有効回収数・回収率

	配布数	有効回収数	有効回収率
新興住宅地区	745	275	36.9%
農村地区	318	222	69.8%
郵送回収分	855	325	38.0%
自治会での回収分	208	172	82.7%
合計	1063	500	47.0%

3. 成果報告

調査終了後、6つの行政区の全世帯に対し、調査結果報告パンフレット（後掲の資料参照）を配布した。また、ご協力いただいた竜王町未来創造課と6つの行政区の自治会において調査結果報告会を開催した（未来創造課2019年3月1日、西川2019年3月8日、美松台4月6日、林4月27日、弓削5月11日、鵜川5月25日。松陽台だけは日程の都合がつかず開催できなかった）。加えて、竜王町主催の「令和元年度地域まちづくり交龍会」（2019年5月18日、竜王町公民館ホール）において、自治会長、福祉委員、民生委員・児童委員を対象として本調査結果を報告する機会を得た（後掲の資料参照）。

Ⅱ 世帯の状況と日常生活

4 回答者、世帯主・世帯

1. 回答者

問3「あなた（ご回答いただいている方）は、次のどれにあたりますか。（あてはまる番号に1つだけ○を付けてください）」という質問に対して選択肢から選んでもらった。全体として世帯主が回答したのは65.4%で、次いで世帯主の配偶者による回答が29.8%を占めていた。新興住宅地区と農村地区とでは、農村地区のほうが世帯主による回答の割合が大きかった。

表 4-1 回答者：地区類型別

	新興住宅地区	農村地区	不明	全体
1 世帯主	170 61.8%	157 70.7%	0 0.0%	327 65.4%
2 世帯主の配偶者	101 36.7%	48 21.6%	0 0.0%	149 29.8%
3 世帯主の子	1 0.4%	9 4.1%	0 0.0%	10 2.0%
4 その他	3 1.1%	6 2.7%	0 0.0%	9 1.8%
無回答	0 0.0%	2 0.9%	3 100.0%	5 1.0%
合計	275 100.0%	222 100.0%	3 100.0%	500 100.0%

2. 世帯主

(1) 性別、年齢

問4「世帯主の方（または実際に世帯を代表する方）の性別と年齢を教えてください」という質問に対して、性別は選択肢から1つ選んでもらい、年齢は数字で記入してもらった。

性別は、全体では男性85.6%、女性12.8%、無回答1.6%であった。地区類型別にみると、農村地区のほうが、男性がやや多かった。

表 4-2 世帯主の性別：地区類型別

	新興住宅地区	農村地区	不明	全体
1 男性	233 84.7%	192 86.5%	3 100.0%	428 85.6%
2 女性	39 14.2%	25 11.3%	0 0.0%	64 12.8%
無回答	3 1.1%	5 2.3%	0 0.0%	8 1.6%
合計	275 100.0%	222 100.0%	3 100.0%	500 100.0%

年齢は、全体では 40 歳未満 6.8%、40 歳代 9.8%、50 歳代 17.6%、60 歳代 31.8%、70 歳代 24.2%、80 歳以上 6.2%、無回答 3.6%であり、60 歳代をピークとする山型に分布していた。この分布の傾向は新興住宅地区で農村地区でも変わらないが、40 歳代以下と 70 歳代のそれぞれ占める割合は新興住宅地区のほうが大きかった。

表 4-3 世帯主の年齢：地区類型別

	新興住宅地区	農村地区	不明	全体
40歳未満	26 9.5%	8 3.6%	0 0.0%	34 6.8%
40～49歳	30 10.9%	17 7.7%	2 66.7%	49 9.8%
50～59歳	41 14.9%	47 21.2%	0 0.0%	88 17.6%
60～69歳	86 31.3%	73 32.9%	0 0.0%	159 31.8%
70～79歳	74 26.9%	46 20.7%	1 33.3%	121 24.2%
80歳以上	10 3.6%	21 9.5%	0 0.0%	31 6.2%
無回答	8 2.9%	10 4.5%	0 0.0%	18 3.6%
合計	275 100.0%	222 100.0%	3 100.0%	500 100.0%

(2) 続柄

問 5「世帯主の方（または実際に世帯を代表する方）は、次のどれにあてはまりますか」という質問に対して、「長男」「次男以下」「長女」「次女以下」の 4 つの選択肢から 1 つ選んでもらった。全体では、「長男」50.8%、「次男以下」31.8%、「長女」5.6%、「次女以下」4.2%、無回答 7.6%という結果であった。

新興住宅地区と農村地区では顕著な違いがみられた。「長男」が世帯主という世帯は、農村地区では 67.1%を占めていたのに対して、新興住宅地区では 37.8%にとどまった。反対に、「次男以下」が世帯主という世帯は、農村地区では 13.5%だったのに対し、新興住宅地区では 46.2%にのぼった。

表 4-4 世帯主の続柄：地区類型別

	新興住宅地区	農村地区	不明	全体
1 長男	104 37.8%	149 67.1%	1 33.3%	254 50.8%
2 次男以下	127 46.2%	30 13.5%	2 66.7%	159 31.8%
3 長女	16 5.8%	12 5.4%	0 0.0%	28 5.6%
4 次女以下	14 5.1%	7 3.2%	0 0.0%	21 4.2%
無回答	14 5.1%	24 10.8%	0 0.0%	38 7.6%
合計	275 100.0%	222 100.0%	3 100.0%	500 100.0%

(3) 出身地

問 6「世帯主の方（または実際に世帯を代表する方）は、中学校卒業（15歳）のとき、どこに住んでいましたか」という質問に対して、8つの選択肢から1つ選んでもらった。全体では、「現住地または地区内」34.0%、「現住地と違うが竜王町内」6.8%、「近江八幡市内」8.6%、「東近江市内」「野洲市内」「湖南市・甲賀市・日野町内」をあわせて6.4%、「その他の滋賀県内」9.4%、「滋賀県外」32.4%であった。

地区類型による違いは大きく、新興住宅地区では「滋賀県外」が半数を占めており、地区内・町内をあわせて1割強であったのに対して、農村地区では「現住地または地区内」が7割近くを占め、県外は1割弱であった。

表 4-5 世帯主の出身地：行政区別

	新興住宅地区	農村地区	不明	全体
1 現住地または地区内	16 5.8%	154 69.4%	0 0.0%	170 34.0%
2 現住地と違うが竜王町内	24 8.7%	10 4.5%	0 0.0%	34 6.8%
3 近江八幡市内	30 10.9%	11 5.0%	2 66.7%	43 8.6%
4 東近江市内	9 3.3%	3 1.4%	0 0.0%	12 2.4%
5 野洲市内	8 2.9%	1 0.5%	0 0.0%	9 1.8%
6 湖南市・甲賀市・日野町内	6 2.2%	5 2.3%	0 0.0%	11 2.2%
7 その他の滋賀県内	37 13.5%	10 4.5%	0 0.0%	47 9.4%
8 滋賀県外	140 50.9%	21 9.5%	1 33.3%	162 32.4%
無回答	5 1.8%	7 3.2%	0 0.0%	12 2.4%
合計	275 100.0%	222 100.0%	3 100.0%	500 100.0%

(4) 職業

問 7「世帯主の方（または実際に世帯を代表する方）の現在のお仕事（収入の最も多いもの）は次のどれですか」という質問に対して、8つの選択肢から1つ選んでもらった。全体では、「常雇・フルタイムの雇用者（公務員を含む）」（以下「常雇」）35.0%、「無職」31.0%、「非常勤・臨時・派遣・パート・アルバイト・内職等（公務員を含む）」（以下「非常雇」）12.8%、「自営業・家族従業員・自由業」（以下「自営・自由業」）6.6%、「会社経営・役員」4.8%、「農林漁業」（以下「農業」）4.0%、「家事」3.0%という結果であった。

地区類型別にみると、「常雇」と「非常雇」のそれぞれ占める割合は、新興住宅地区のほうが大きかった。「農業」と「自営・自由業」のそれぞれ占める割合は農村地区のほうが大きかった。

表 4-6 世帯主の就業形態：地区類型別

	新興住宅地区	農村地区	不明	全体
1 無職	95 34.5%	59 26.6%	1 33.3%	155 31.0%
2 家事	9 3.3%	6 2.7%	0 0.0%	15 3.0%
4 会社経営・役員	16 5.8%	8 3.6%	0 0.0%	24 4.8%
5 常雇・フルタイムの雇用者	102 37.1%	71 32.0%	2 66.7%	175 35.0%
6 非常勤・臨時・派遣・パート・アルバイト・内職等	37 13.5%	27 12.2%	0 0.0%	64 12.8%
7 農林漁業	0 0.0%	20 9.0%	0 0.0%	20 4.0%
8 自営業・家族従業員・自由業	9 3.3%	24 10.8%	0 0.0%	33 6.6%
無回答	7 2.5%	7 3.2%	0 0.0%	14 2.8%
合計	275 100.0%	222 100.0%	3 100.0%	500 100.0%

問 7で「無職」と「家事」と回答した人を除いて、問 7-1「そのお仕事は、次のどれにあてはまりますか」という質問を尋ね、職業大分類の選択肢から1つ選んでもらった。全体では、「生産工程・労務、保安職」27.6%が最も多かった。次いで「管理職」15.8%、「専門職」14.8%、「事務職」9.4%、「農林漁業」6.7%、「サービス職」5.5%、「販売職」4.8%という結果であった。

地区類型による違いをみると、「事務職」、「販売職」、「生産工程・労務、保安職」のそれぞれ占める割合は新興住宅地区のほうが大きかった。「農林漁業」は農村地区にしかおらず、新興住宅地区にはいなかった。

表 4-7 世帯主の職業：地区類型別

	新興住宅地区	農村地区	不明	全体
1 専門職	26 15.2%	23 14.6%	0 0.0%	49 14.8%
2 管理職	27 15.8%	24 15.3%	1 50.0%	52 15.8%
3 事務職	18 10.5%	13 8.3%	0 0.0%	31 9.4%
4 販売職	11 6.4%	5 3.2%	0 0.0%	16 4.8%
5 生産工程・労務、保安職	52 30.4%	38 24.2%	1 50.0%	91 27.6%
6 サービス職	8 4.7%	10 6.4%	0 0.0%	18 5.5%
7 農林漁業	0 0.0%	22 14.0%	0 0.0%	22 6.7%
8 その他	6 3.5%	4 2.5%	0 0.0%	10 3.0%
無回答	23 13.5%	18 11.5%	0 0.0%	41 12.4%
合計	171 100.0%	157 100.0%	2 100.0%	330 100.0%

3. 世帯

(1) 世帯の来歴

問 2 「あなたの世帯は、現在のところに、いつから住んでいますか」という質問に対して、6つの選択肢から1つ選んでもらった。全体では、「1960年代以前から（または、いつかはわからないが古くから）」32.0%、「1970年代から」10.0%、「1980年代から」21.4%、「1990年代から」16.2%、「2000年代から」8.6%、「2010年以降から」8.8%という結果であった。

この回答は地区類型による違いがはっきりみられた。新興住宅地区では、開発が始まった1970年代以降、とくに1980～90年代が約6割を占めていた。それに対して農村地区では「1960年代以前から（または、いつかはわからないが古くから）」が7割強を占めていた。

行政区ごとにみると、新興住宅地区では、美松台より松陽台のほうが、古くから（1970年代から）の居住者が多かった。農村地区の行政区はいずれも「1960年代以前から（または、いつかはわからないが古くから）」が多かったが、6～8割で幅があり、林と西川は新しい世帯が相対的に多く、弓削と鶴川は少ないという違いがみられた。

表 4-8 回答世帯の居住開始時期：地区類型別

	新興住宅地区	農村地区	不明	全体
1 1960年代以前から (または、いつかはわからないが古くから)	0 0.0%	160 72.1%	0 0.0%	160 32.0%
2 1970年代から	32 11.6%	18 8.1%	0 0.0%	50 10.0%
3 1980年代から	95 34.5%	12 5.4%	0 0.0%	107 21.4%
4 1990年代から	69 25.1%	12 5.4%	0 0.0%	81 16.2%
5 2000年代から	36 13.1%	7 3.2%	0 0.0%	43 8.6%
6 2010年以降から	34 12.4%	10 4.5%	0 0.0%	44 8.8%
無回答	9 3.3%	3 1.4%	3 100.0%	15 3.0%
合計	275 100.0%	222 100.0%	3 100.0%	500 100.0%

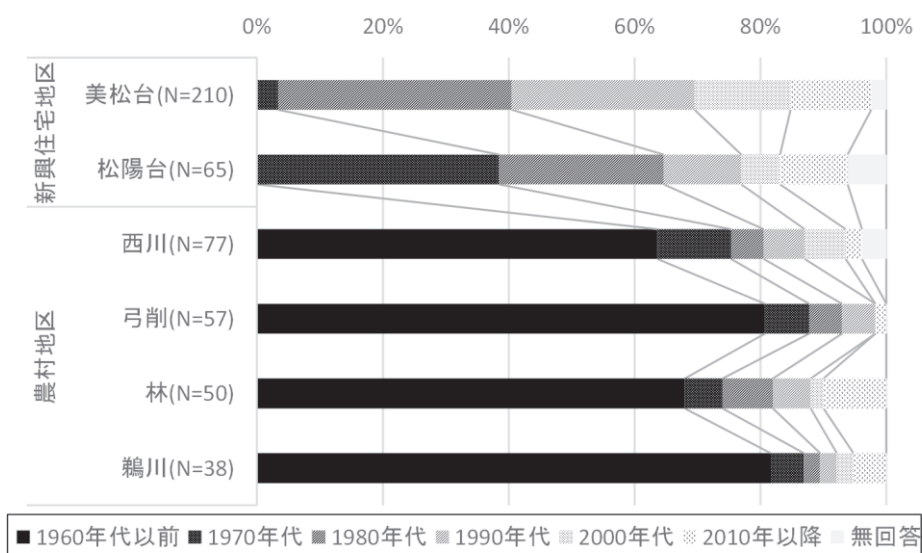


図 4-1 回答世帯の居住開始時期：地区別

(2) 世帯員数

問 8「あなたの世帯に同居している方は何人ですか」という質問に対して、数字を記入してもらった。全体では、1人（単独世帯）7.4%、2人 31.2%、3人 23.0%、4人 17.8%、5人以上 18.6%という結果であった。

地区類型別にみると、単独世帯、2人世帯、3人世帯、4人世帯の占める割合は、新興住宅地区のほうが大きかった。5人以上の世帯の割合は農村地区のほうが圧倒的に大きかった。

平均世帯員数を求めると、全体で 3.21 人であり、新興住宅地区 2.86 人、農村地区 3.65

人で、農村地区のほうが世帯規模は大きかった。標準偏差は、新興住宅地区より農村地区のほうが大きく、農村地区のほうが世帯規模の散らばりが大きかった。

表 4-9 回答世帯の世帯員数：地区類型別

	新興住宅地区	農村地区	不明	全体
1人	23 8.4%	14 6.3%	0 0.0%	37 7.4%
2人	104 37.8%	51 23.0%	1 33.3%	156 31.2%
3人	68 24.7%	46 20.7%	1 33.3%	115 23.0%
4人	50 18.2%	38 17.1%	1 33.3%	89 17.8%
5人以上	26 9.5%	67 30.2%	0 0.0%	93 18.6%
無回答	4 1.5%	6 2.7%	0 0.0%	10 2.0%
合計	275 100.0%	222 100.0%	3 100.0%	500 100.0%
平均世帯員数	2.86	3.65	3.00	3.21
標準偏差	1.21	1.66	1.00	1.48

問 8 では続けて「65 歳以上の方は何人いますか」と尋ね、数字で回答を求めた。全体では、0 人（高齢世帯員なし）34.6%、1 人 29.0%、2 人 31.6%、3 人以上 2.0%という結果であった。

地区類型別にみると、高齢世帯員のいない世帯の占める割合は、新興住宅地区が 4 割超であるのに対し、農村地区は 2 割強で、大きな差があった。

表 4-10 回答世帯の 65 歳以上の世帯員数：地区類型別

	新興住宅地区	農村地区	不明	全体
0人	120 43.6%	51 23.0%	2 66.7%	173 34.6%
1人	63 22.9%	82 36.9%	0 0.0%	145 29.0%
2人	82 29.8%	75 33.8%	1 33.3%	158 31.6%
3人以上	4 1.5%	6 2.7%	0 0.0%	10 2.0%
無回答	6 2.2%	8 3.6%	0 0.0%	14 2.8%
合計	275 100.0%	222 100.0%	3 100.0%	500 100.0%

(3) 世帯類型

問 8 の世帯員数と高齢世帯員数の回答結果をもとに、世帯類型を作成し、地区類型別に集計した。全体についてみると、65 歳以上の世帯員のいない「非高齢者のみの世帯」は 34.6%、

65歳以上の世帯員のみ「高齢者のみの世帯」は23.8%、65歳未満と65歳以上の世帯員を含む「高齢者を含む世帯」は38.4%であった。このうち、高齢者の単独世帯（「高齢者のみの世帯」で「1人世帯」）は31世帯、全体の6.2%であった。高齢者の2人世帯（「高齢者のみの世帯」で「1人世帯」）は84世帯、全体の16.8%であった。

表 4-11 回答世帯の世帯類型：地区類型別

		新興住宅地区		農村地区		不明		全体	
非高齢者のみの世帯	1人世帯	3	1.1%	3	1.4%			6	1.2%
	2人世帯	19	6.9%	13	5.9%			32	6.4%
	3人以上世帯	98	35.6%	35	15.8%	2	66.7%	135	27.0%
	小計	120	43.6%	51	23.0%	2	66.7%	173	34.6%
高齢者のみの世帯	1人世帯	20	7.3%	11	5.0%			31	6.2%
	2人世帯	60	21.8%	23	10.4%	1	33.3%	84	16.8%
	3人以上世帯	4	1.5%					4	0.8%
	小計	84	30.5%	34	15.3%	1	33.3%	119	23.8%
高齢者を含む世帯	2人世帯	24	8.7%	14	6.3%			38	7.6%
	3人以上世帯	41	14.9%	113	50.9%			154	30.8%
	小計	65	23.6%	127	57.2%			192	38.4%
不明		6	2.2%	10	4.5%			16	3.2%
合計		275	100.0%	222	100.0%	3	100.0%	500	100.0%

地区類型別にみると、「非高齢者のみの世帯」の割合は、農村地区（23.0%）より新興住宅地区（43.6%）のほうが大きかった。「高齢者のみの世帯」の割合も、農村地区（15.3%）より新興住宅地区（30.5%）のほうが大きかった。「高齢者を含む世帯」の割合は、新興住宅地区（23.6%）より農村地区（57.2%）のほうが大きかった。つまり相対的に、新興住宅地区は、非高齢者のみの世帯と高齢者のみの世帯に二極化していて、農村地区は、高齢者を含む世帯（三世帯同居が多いとみられる）が過半数を占めていた。

高齢者の単独世帯の割合は、新興住宅地区が7.3%、農村地区が5.0%で、新興住宅地区のほうがやや大きかった。高齢者の2人世帯は新興住宅地区が21.8%、農村地区が10.4%で、新興住宅地区のほうが農村地区の2倍となっていた。

（4）同居する世帯員の内訳

問9「同居している方は、世帯主の方（または実際に世帯を代表する方）からみて、どのようなご関係の方ですか」という質問に対して、「その他」を含む11の続柄の選択肢を挙げて、あてはまるものをすべて選んでもらった（複数回答）。

新興住宅地区と農村地区の間にみられる違いとして、配偶者、未婚子と同居する世帯の占める割合が、農村地区より新興住宅地区のほうが大きかった。また、既婚子、子の配偶者、孫、世帯主の親、配偶者の親、祖父母と同居する世帯の占める割合が、新興住宅地区より農村地区のほうが大きいという違いもみられた。つまり多世代同居が農村地区に多く、新興住宅地区に少ないことがうかがえ、これは前述の国勢調査小地域集計の結果とも一致

する。

表 4-12 同居する世帯員（「いる」と答えた割合）：地区類型別

N=	新興住宅地区 275	農村地区 222	全体 500
世帯主	96.7%	94.1%	95.4%
配偶者	82.5%	73.0%	78.4%
未婚子	49.5%	45.9%	48.0%
既婚子	1.8%	12.2%	6.4%
子の配偶者	0.4%	9.9%	4.6%
孫	1.8%	12.6%	6.6%
世帯主の親	4.4%	28.4%	15.0%
配偶者親	2.2%	4.5%	3.2%
祖父母	0.0%	1.8%	0.8%
兄弟姉妹	0.0%	1.8%	0.8%
その他	1.1%	0.9%	1.0%

(5) 土地・建物の所有状況

問 12 「あなたの世帯のお住まいは、次のどれですか」という質問で住宅の土地と建物の所有状況を尋ね、「土地も建物も所有している」「土地を借りて、建物は自分のもの」「土地も建物も借りている（借家、アパート、社宅、官舎等）」「その他」の4つの選択肢から1つ選んでもらった。全体では、土地・建物とも所有している世帯は96.6%にのぼった。新興住宅地区と農村地区の間に違いはみられなかった。

表 4-13 回答世帯の土地・建物の所有状況：地区類型別

	新興住宅地区	農村地区	不明	全体
土地も建物も所有	266 96.7%	214 96.4%	3 100.0%	483 96.6%
土地、建物のいずれか、または両方とも借りている	6 2.2%	5 2.3%	0 0.0%	11 2.2%
その他、無回答	3 1.1%	3 1.4%	0 0.0%	6 1.2%
合計	275 100.0%	222 100.0%	3 100.0%	500 100.0%

(6) 農地の所有・耕作状況

問 13 「あなたの世帯では、農地を所有、耕作していますか」という質問で農地の所有・耕作状況を尋ね、4つの選択肢から1つ選んでもらった。全体では、「農地を所有し、耕作もしている」16.4%、「農地を所有しているが、耕作していない」18.4%、「農地を所有していないが、耕作している」（小作や貸し農地での耕作とみられる）3.0%、「農地を所有せず、耕作もしていない」60.6%という結果であった。

新興住宅地区と農村地区の違いは大きく、農村地区では「農地を所有し、耕作もしている」34.7%であったのに対して、新興住宅地区では1.8%であった。しかし農村地区でも、

農地を所有しない非農家の混住化は一定程度進んでいるとみられ、「農地を所有せず耕作もしていない」は、農村地区で24.3%にのぼった。

表 4-14 回答者世帯の農地の所有・耕作状況：地区類型別

	新興住宅地区	農村地区	不明	全体
1 農地を所有し、耕作もしている	5 1.8%	77 34.7%	0 0.0%	82 16.4%
2 農地を所有していないが、耕作している	13 4.7%	2 0.9%	0 0.0%	15 3.0%
3 農地を所有しているが、耕作していない	6 2.2%	85 38.3%	1 33.3%	92 18.4%
4 農地を所有せず、耕作もしていない	247 89.8%	54 24.3%	2 66.7%	303 60.6%
無回答	4 1.5%	4 1.8%	0 0.0%	8 1.6%
合計	275 100.0%	222 100.0%	3 100.0%	500 100.0%

問 13 では続けて「所有、耕作している方は面積を教えてください」という質問を設け、所有面積（町反）と耕作面積（同）をそれぞれ数字で記入してもらった。農地所有世帯の面積は、農村地区では、5反未満16.9%、5反以上1町未満15.7%、1町以上2町未満48.2%、2町以上4.2%という結果であった。耕作面積は、農村地区では5反未満20.5%、5反以上1町未満8.4%、1町以上41.0%という結果であった。

表 4-15 農地所有世帯の所有面積：地区類型別

	新興住宅地区	農村地区	不明	全体
1反未満	3 20.0%	1 0.6%	0 0.0%	4 2.2%
1反以上5反未満	2 13.3%	27 16.3%	0 0.0%	29 15.9%
5反以上1町未満	1 6.7%	26 15.7%	0 0.0%	27 14.8%
1町以上2町未満	1 6.7%	80 48.2%	0 0.0%	81 44.5%
2町以上	0 0.0%	7 4.2%	0 0.0%	7 3.8%
無回答	8 53.3%	25 15.1%	1 100.0%	34 18.7%
合計	15 100.0%	166 100.0%	1 100.0%	182 100.0%

表 4-16 農地耕作世帯の耕作面積：地区類型別

	新興住宅地区	農村地区	不明	全体
1反未満	10 45.5%	4 4.8%	0 0.0%	14 13.3%
1反以上5反未満	2 9.1%	13 15.7%	0 0.0%	15 14.3%
5反以上1町未満	1 4.5%	7 8.4%	0 0.0%	8 7.6%
1町以上2町未満	1 4.5%	32 38.6%	0 0.0%	33 31.4%
2町以上	0 0.0%	2 2.4%	0 0.0%	2 1.9%
無回答	8 36.4%	25 30.1%	0 0.0%	33 31.4%
合計	22 100.0%	83 100.0%	0 0.0%	105 100.0%

(7) 収入源

問 14「あなたの世帯の収入源として、あてはまる番号にすべて○をつけてください」という質問に対して、「仕事の収入」「貯蓄」「国民年金」「農業者年金」「厚生年金・共済年金」「仕送り」「家賃・地代収入、金利、投資の利益」「その他」からあてはまるものをすべて選んでもらった（複数回答）。全体で多かったのは、「仕事の収入」67.4%、「厚生年金・共済年金」50.0%、「国民年金」22.0%、「貯蓄」18.4%であった。

表 4-17 回答世帯の収入源（「ある」と答えた割合）：地区類型別

	新興住宅地区(n=275)	農村地区(n=222)	全体(N=500)
仕事の収入	64.0%	71.6%	67.4%
貯蓄	15.3%	22.5%	18.4%
国民年金	20.0%	24.8%	22.0%
農業者年金	0.0%	2.7%	1.2%
厚生年金・共済年金	48.7%	51.8%	50.0%
仕送り	0.4%	0.9%	0.6%
家賃・地代収入など	3.6%	7.2%	5.2%
その他	3.3%	0.5%	2.2%

5 日常生活

1. 世帯主の従業地

問 7「世帯主の方（または実際に世帯を代表する方）の現在のお仕事（収入の最も多いもの）」を尋ねたあと、問 7-2「そのお仕事の場所はどこですか」という質問を設け、選択肢から1つ選んでもらった。全体では、「自宅、地区内」13.6%、「竜王町内」16.6%、「近江八幡市内」12.3%、「東近江市内」8.3%、「野洲市内」5.6%、「湖南省・甲賀市・日野町内」12.3%、「その他の滋賀県内」18.5%、「滋賀県外」13.2%という結果であった。

地区類型による違いとしては、「自宅、地区内」の占める割合が農村地区のほうが大きかった。行政区による違いとしては、美松台では「その他の滋賀県内」の占める割合が大きかった。松陽台では「近江八幡市内」の占める割合が大きく、これは松陽台行政区が近江八幡市との市町境に接しているという地理的な条件によるところが大きいとみられる。また松陽台では「滋賀県外」の占める割合も大きく、これは松陽台行政区が JR 琵琶湖線篠原駅に比較的近い（ところによっては篠原駅徒歩圏）ことによるものであろう。

西川と鶴川ではともに「自宅、地区内」、「竜王町内」の占める割合がいずれも大きかった。弓削では「自宅、地区内」と「滋賀県外」が同率首位で、次いで「竜王町内」と「その他の滋賀県内」という結果で、通勤距離が二極化しているようであった。林では「自宅、地区内」が最も多く、次いで「近江八幡市内」「東近江市内」「その他の滋賀県内」となっていた。

表 5-1 世帯主の従業地：行政区別

	新興住宅地区		農村地区				全体
	美松台	松陽台	西川	弓削	林	鶴川	
非該当と無回答を除くN=	127	33	47	38	33	23	302
1 自宅、地区内	0.8%	6.1%	34.0%	18.4%	21.2%	34.8%	13.6%
2 竜王町内	15.0%	15.2%	21.3%	15.8%	12.1%	26.1%	16.6%
3 近江八幡市内	11.0%	24.2%	6.4%	10.5%	15.2%	8.7%	12.3%
4 東近江市内	7.1%	9.1%	8.5%	10.5%	15.2%	0.0%	8.3%
5 野洲市内	8.7%	0.0%	4.3%	2.6%	6.1%	4.3%	5.6%
6 湖南省・甲賀市・日野町内	15.0%	15.2%	8.5%	7.9%	9.1%	13.0%	12.3%
7 その他の滋賀県内	26.8%	12.1%	10.6%	15.8%	15.2%	8.7%	18.5%
8 滋賀県外	5.7%	18.2%	6.4%	18.4%	6.1%	4.3%	13.2%

2. 買物先と通院先

問 18「あなたの世帯では、次のことを主にどこでしていますか」という質問を設け、「食料品の購入」、「衣料品の購入」、「電化製品の購入」、「病院・診療所の通院」について、それぞれ10の選択肢から1つずつ選んでもらった。

(1) 食料品の購入先

食料品の購入先は、全体では「近江八幡市内」が最も多く 38.4%、次いで「竜王町内」35.0%という結果であった。行政区ごとにみても、おおむねこの順位であった。ただし松陽台だけは「竜王町内」と答えた割合が小さく、トップの「近江八幡市内」に続いたのが「野洲市内」であった。これは、松陽台行政区が近江八幡市の中心部に近く、また野洲市との市町境に近いという地理的な位置によるものとみられる。

表 5-2 食料品の購入先：行政区別

	新興住宅地区		農村地区				全体
	美松台 N= 210	松陽台 65	西川 77	弓削 57	林 50	鶺川 38	
1 竜王町内	28.6%	6.2%	46.8%	35.1%	56.0%	68.4%	35.0%
2 竜王町内のアウトレットモール	1.4%	0.0%	2.6%	0.0%	10.0%	2.6%	2.2%
3 近江八幡市内	40.5%	61.5%	35.1%	38.6%	16.0%	21.1%	38.4%
4 東近江市内	1.0%	0.0%	1.3%	1.8%	2.0%	0.0%	1.0%
5 野洲市内	14.3%	21.5%	1.3%	5.3%	6.0%	2.6%	10.4%
6 湖南市・甲賀市・日野町内	2.4%	0.0%	0.0%	1.8%	2.0%	0.0%	1.4%
7 その他の滋賀県内	1.9%	0.0%	0.0%	0.0%	0.0%	0.0%	0.8%
10 移動販売・宅配(生協等)・通販	5.7%	7.7%	2.6%	10.5%	6.0%	5.3%	6.0%

(2) 衣料品の購入先

衣料品の購入先は、全体では「近江八幡市内」が6割近くを占めていた。行政区別にみても、割合に大小はあるものの「近江八幡市内」という回答がどこでも最も多かった。「竜王町内のアウトレットモール」は、比較的近い美松台で2割ほどみられたものの、そのほかの行政区ではそれほど目立たなかった。

表 5-3 衣料品の購入先：行政区別

	新興住宅地区		農村地区				全体
	美松台 N= 210	松陽台 65	西川 77	弓削 57	林 50	鶺川 38	
1 竜王町内	0.0%	1.5%	0.0%	1.8%	6.0%	0.0%	1.0%
2 竜王町内のアウトレットモール	21.9%	4.6%	6.5%	7.0%	6.0%	7.9%	13.2%
3 近江八幡市内	47.1%	66.2%	62.3%	68.4%	70.0%	71.1%	58.4%
4 東近江市内	1.0%	0.0%	1.3%	0.0%	2.0%	2.6%	1.0%
5 野洲市内	8.6%	9.2%	2.6%	1.8%	2.0%	5.3%	6.0%
7 その他の滋賀県内	8.1%	7.7%	9.1%	7.0%	6.0%	5.3%	7.6%
8 京都府内	2.9%	0.0%	1.3%	5.3%	0.0%	2.6%	2.2%
9 滋賀県・京都府以外	1.9%	3.1%	0.0%	0.0%	0.0%	0.0%	1.2%
10 移動販売・宅配(生協等)・通販	2.9%	4.6%	3.9%	1.8%	6.0%	5.3%	3.6%

(3) 電化製品の購入先

電化製品の購入先は、全体では「近江八幡市内」が8割近くを占めていて、いずれの行政区でも7~8割が「近江八幡市内」と回答した。「竜王町内」と答えたのは、林と鶺川で

比較的多くみられたものの、いずれも1割強にとどまっていた。

表 5-4 電化製品の購入先：行政区別

	新興住宅地区		農村地区				全体
	美松台 N=210	松陽台 65	西川 77	弓削 57	林 50	鵜川 38	
1 竜王町内	.5%	1.5%	6.5%	8.8%	12.0%	15.8%	4.8%
2 竜王町内のアウトレットモール	0.0%	1.5%	2.6%	0.0%	0.0%	0.0%	.6%
3 近江八幡市内	79.5%	83.1%	70.1%	78.9%	74.0%	78.9%	78.0%
4 東近江市内	2.4%	1.5%	1.3%	1.8%	0.0%	2.6%	1.8%
6 湖南市・甲賀市・日野町内	2.4%	0.0%	0.0%	0.0%	0.0%	0.0%	1.0%
7 その他の滋賀県内	2.4%	4.6%	2.6%	0.0%	8.0%	0.0%	2.8%
8 京都府内	1.0%	0.0%	0.0%	0.0%	0.0%	0.0%	.4%
9 滋賀県・京都府以外	0.0%	0.0%	1.3%	0.0%	0.0%	0.0%	.2%
10 移動販売・宅配(生協等)・通販	6.2%	3.1%	3.9%	3.5%	6.0%	2.6%	4.8%

(4) 病院・診療所の通院先

病院・診療所の通院先として主なところは、全体では「竜王町内」が約半数、次いで「近江八幡市内」が約25%という結果であった。行政区ごとの違いとしては、松陽台で「竜王町内」の割合が小さく、「野洲市内」が2割いた。また美松台では「野洲市内」と「その他の滋賀県内」がそれぞれ1割程度いた。

表 5-5 病院・診療所の通院先：行政区別

	新興住宅地区		農村地区				全体
	美松台 N=210	松陽台 65	西川 77	弓削 57	林 50	鵜川 38	
1 竜王町内	51.9%	33.8%	45.5%	63.2%	68.0%	63.2%	52.2%
2 竜王町内のアウトレットモール	0.0%	0.0%	1.3%	0.0%	0.0%	0.0%	.2%
3 近江八幡市内	20.5%	35.4%	32.5%	21.1%	28.0%	28.9%	25.8%
4 東近江市内	1.0%	0.0%	1.3%	0.0%	2.0%	0.0%	1.0%
5 野洲市内	9.5%	20.0%	2.6%	0.0%	0.0%	0.0%	7.0%
6 湖南市・甲賀市・日野町内	1.0%	0.0%	0.0%	0.0%	2.0%	2.6%	.8%
7 その他の滋賀県内	9.5%	6.2%	5.2%	7.0%	0.0%	5.3%	6.8%
8 京都府内	.5%	0.0%	0.0%	0.0%	0.0%	0.0%	.2%
9 滋賀県・京都府以外	0.0%	1.5%	0.0%	0.0%	0.0%	0.0%	.2%

3. 自動車と生活圏

3.1 自動車を運転する同居家族員の有無

問 19「あなたの世帯には、自動車を運転する方はいますか」という質問に対して、「いる」と「いない」の2つの選択肢から1つ選んでもらった。全体では「いる」という回答が96%を占め、行政区による違いはほとんどみられなかった。

表 5-6 自動車運転する同居家族員の有無：行政区別

	新興住宅地区		農村地区				全体
	美松台	松陽台	西川	弓削	林	鵜川	
1 いる	202 96.2%	63 96.9%	72 93.5%	54 94.7%	48 96.0%	38 100.0%	480 96.0%
2 いない	6 2.9%	2 3.1%	0 0.0%	0 0.0%	2 4.0%	0 0.0%	10 2.0%
無回答	2 1.0%	0 0.0%	5 6.5%	3 5.3%	0 0.0%	0 0.0%	10 2.0%
合計	210 100.0%	65 100.0%	77 100.0%	57 100.0%	50 100.0%	38 100.0%	500 100.0%

この結果を世帯類型別にみたところ、自動車を運転する同居世帯員がいる割合は、非高齢者のみの世帯では 100%、高齢者を含む（非高齢者がいる）世帯でも 97.4%であったのに対して、高齢者のみの世帯では 89.1%で、自動車を運転する同居世帯員がいないという世帯が 7.6%あった。

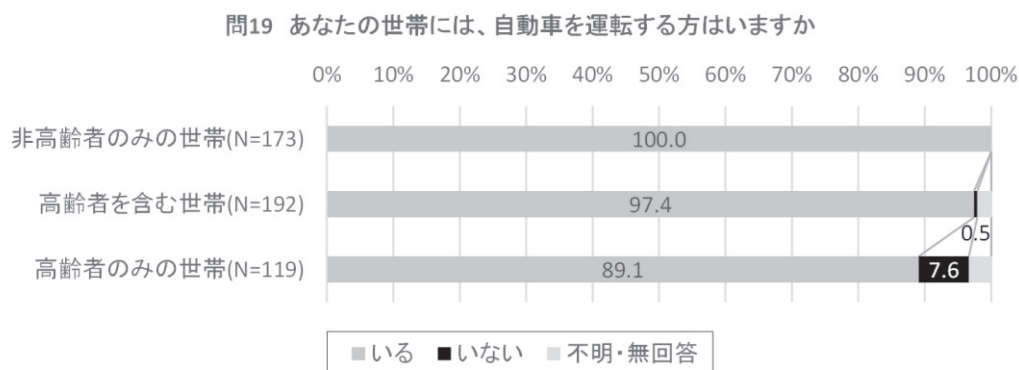


図 5-1 自動車を運転する同居家族員の有無：世帯類型別

3.2 生活圏との関連

(1) 食料品の購入先

自動車を運転する同居世帯員の有無によって食料品の購入先の違いをみたところ、竜王町内で食料品を購入する世帯の割合は、運転者ありの世帯（38.5%）より運転者なしの世帯（10.0%）のほうが小さかった。それに対して近江八幡市内で食料品を購入する割合は、運転者ありの世帯（38.8%）より運転者なしの世帯（60.0%）のほうが大きかった。移動販売・宅配・通販という世帯は、運転者ありの世帯（6.0%）より運転者なしの世帯（10.0%）のほうが多かった。

運転者なしの世帯は実数が少なく、また運転者なしの世帯で無回答の割合が大きいため、一定の留保は必要であるが、運転者がいる世帯のほうが町内で食料品を購入していて、運転者がいない世帯のほうが近江八幡市内での購入や移動販売・宅配・通販を利用していることがうかがえる。

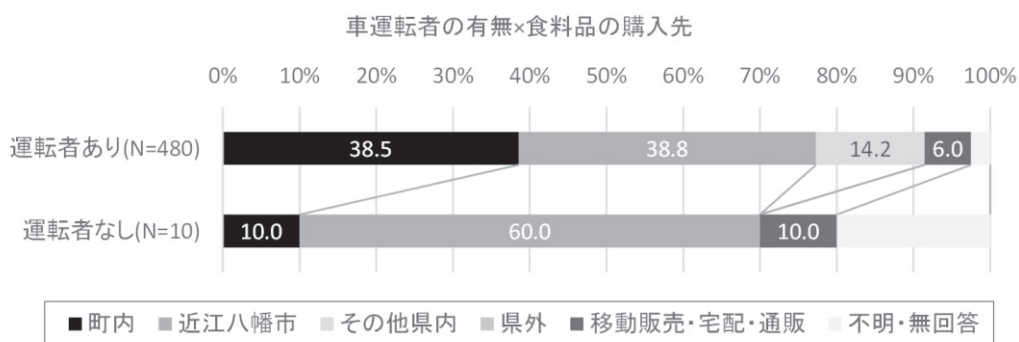


図 5-2 食料品の購入先：自動車運転する同居世帯員の有無別

(2) 衣料品の購入先

自動車運転する同居世帯員の有無によって衣料品の購入先の違いをみたところ、竜王町内で衣料品を購入する世帯の割合は、運転者ありの世帯（14.0%）より運転者なしの世帯（40.0%）のほうが大きかった。それに対して近江八幡市内で衣料品を購入する割合は、運転者ありの世帯（60.6%）より運転者なしの世帯（10.0%）のほうが小さかった。運転者がいない世帯のほうが町内で衣料品を購入していて、運転者がいる世帯は多くが近江八幡など町外で購入していることがうかがえる。

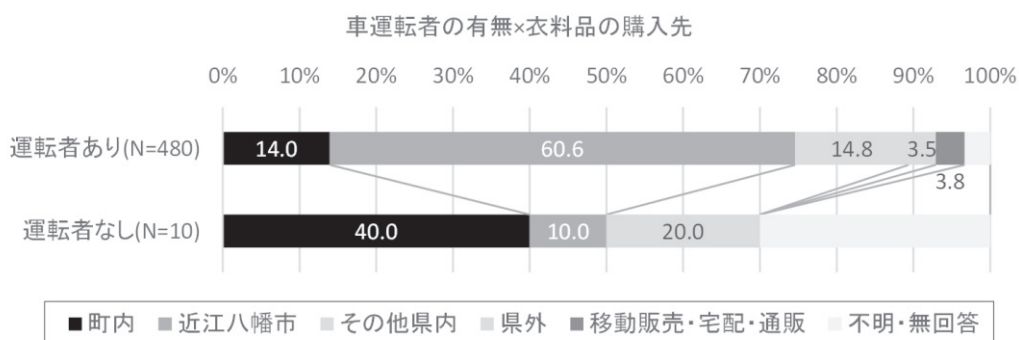


図 5-3 衣料品の購入先：自動車運転する同居世帯員の有無別

(3) 電化製品の購入先

自動車運転する同居世帯員の有無によって電化製品の購入先の違いをみたところ、竜王町内で電化製品を購入する世帯の割合は、運転者ありの世帯では 5.2%にとどまっていたのに対して、運転者なしの世帯では 20.0%と大きかった。それに対して近江八幡市内で購入する世帯の割合は、運転者なしの世帯では 60.0%、運転者ありの世帯では 80.0%となっていた。全体に近江八幡市内での購入が多いが、運転者なしの世帯のなかには町内で購入している世帯もみられるという結果である。

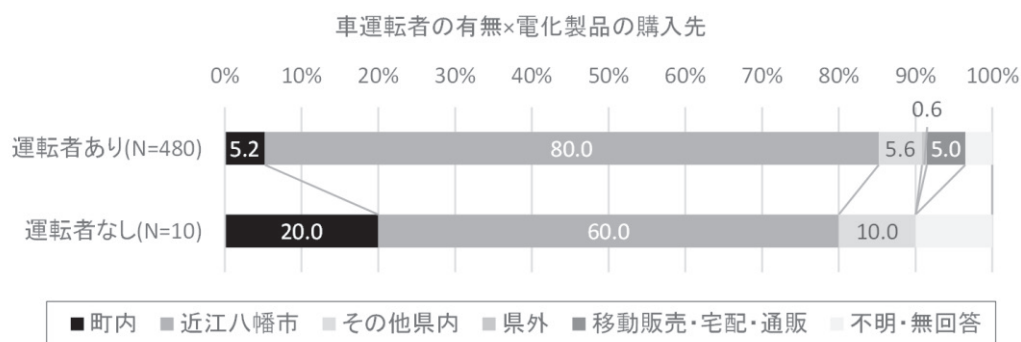


図 5-4 電化製品の購入先：自動車を運転する同居世帯員の有無別

(4) 病院・診療所の通院先

病院・診療所の通院先が主に竜王町内であるという世帯の割合は、運転者ありの世帯（53.8%）のほうが運転者なしの世帯（40.0%）より大きかった。近江八幡市内という世帯の割合も、運転者ありの世帯（26.5%）のほうが運転者なしの世帯（20.0%）より大きかった。

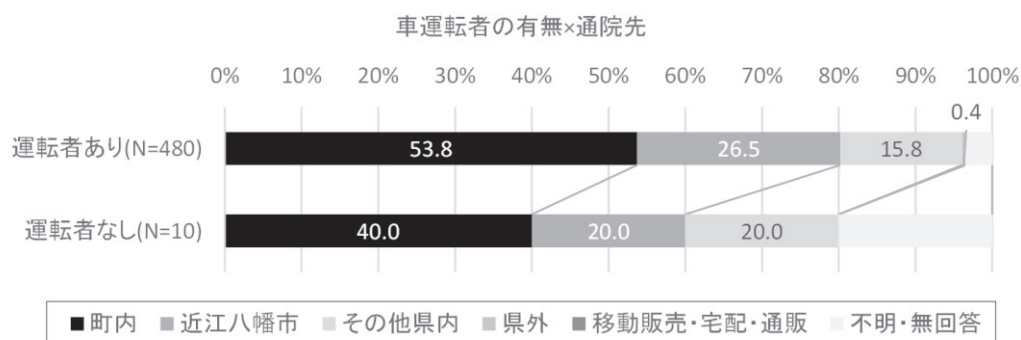


図 5-5 病院・診療所の通院先：自動車を運転する同居世帯員の有無別

4. 近所づきあい

問 21 「あなたの世帯では、同じ地区の方とどの程度のつきあいがありますか」という質問に対して、4つの選択肢から1つ選んでもらった。全体では、「お互いに訪問しあう人がいる」36.2%、「立ち話をする程度の人がある」45.6%、「挨拶する程度の人がある」13.6%、「つきあいはない」1.8%、無回答2.8%という結果であった。

地区類型別にみると、農村地区のほうが「お互いに訪問しあう人がいる」と答えた割合が大きかった。とはいえ、「つきあいはない」と答えた割合は、新興住宅地区でも2.5%にとどまっており、近隣交際が全くない世帯はごくわずかとみられる。

表 5-7 近所づきあいの有無：地区類型別

	新興住宅地区	農村地区	不明	全体
1 お互いに訪問しあう人がいる	88 32.0%	92 41.4%	1 33.3%	181 36.2%
2 立ち話をする程度の人がある	126 45.8%	100 45.0%	2 66.7%	228 45.6%
3 挨拶する程度の人がある	51 18.5%	17 7.7%	0 0.0%	68 13.6%
4 つきあいはない	7 2.5%	2 0.9%	0 0.0%	9 1.8%
無回答	3 1.1%	11 5.0%	0 0.0%	14 2.8%
合計	275 100.0%	222 100.0%	3 100.0%	500 100.0%

6 地域情報とメディア接触

1. 地域情報の入手手段

問 16 「あなたの世帯では、竜王町からの情報を、どのような手段で入手していますか」という質問に対して、5つの選択肢を挙げて回答してもらった（複数回答）。全体として最も多かったのは「町の広報」91.0%、次いで「回覧」65.2%で、3位以下は「人づてに」29.6%、「有線放送」14.4%、「町のホームページ」12.4%であった。以上からは、ネットではなく紙媒体と対人的な直接のコミュニケーションが中心となっていることがうかがえる。

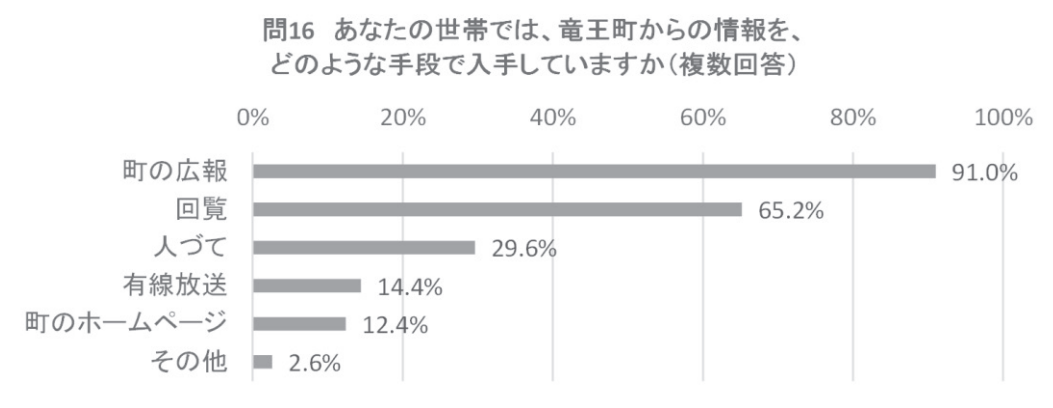


図 6-1 地域情報の入手手段

地区類型別にみると、「回覧」は、農村地区より新興住宅地区で回答者の割合が大きかった。反対に、「人づてに」と「有線放送」は新興住宅地区より農村地区のほうが、割合が大きかった。

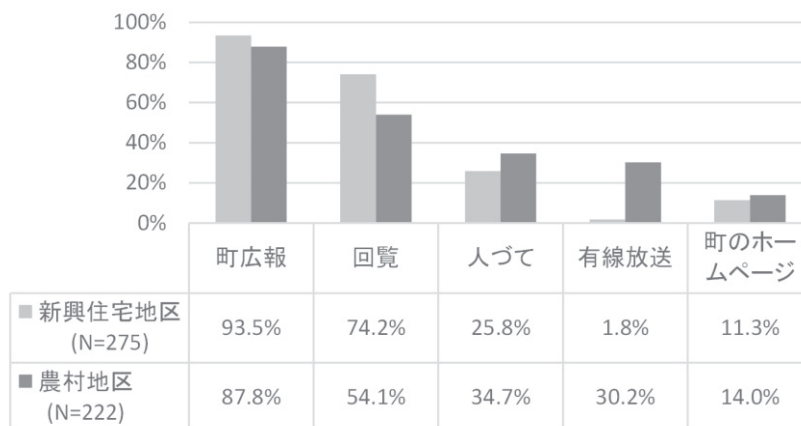


図 6-2 地域情報の入手手段：地区類型別

2. 町の広報

(1) 閲読の頻度

「広報りゅうおう」は、町役場が毎月発行している行政の広報誌で、町内全戸に配布されている。たとえば、2018年12月号は次の表のような内容の構成で、全24ページのカラー印刷（一部モノクロ）である。

表 6-1 「広報りゅうおう」2018年12月号の構成

頁	コーナー、主な内容など
1	表紙
2～3	Cover story 12月の主人公（「歌声喫茶ポッケ」の紹介） 町民室12月の作品展示の案内、役場の開庁日時、国保税等の納期の案内など 町の人口 目次
4	特集記事「人権週間」
5	年末年始の役場の業務案内
6～9	暮らし（町からのお知らせ）（税務課「農業所得の申告は「収支計算」で！」、商工観光課「軽自動車の購入費用を一部補助しています」など）
10～11	教育委員会だより（「講座・教室の紹介」など）
12～13	子育て応援ナビ（検診・教室・サロンの情報など）
14	健康コラム（「家庭でできるノロウイルス予防」）
15	施設だより（図書館、公民館情報）
16	選挙管理委員会からのお知らせ 役場の人事 暮らしの知恵袋（「環境科学体験」） 人権コラム
18～19	まちのホットニュース（「第4回竜王町文化きらめきフェア」ほか）
20	まちの相談窓口（消費生活相談ほか） まちの交流事業（家族会の案内など）
21	みんなの掲示板（町民の活動などのお知らせ）
22～23	お知らせ掲示板（イベント告知など）
24	1歳のお誕生日おめでとう（赤ちゃん写真コーナー）

問17「あなたの世帯では、町の広報を読んでいますか」という質問に対して4つの選択肢から1つ選んでもらった。全体として「必ず読む」62.6%、「時々読む」29.0%、「あまり

読まない」5.6%、「全く読まない」0.6%という結果であった。「必ず」と「時々」をあわせると9割を超えており、おおむね町の広報は町民の目に触れているとみてよいだろう。

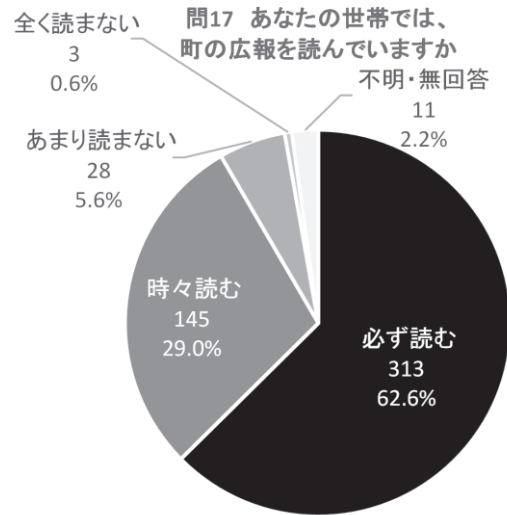


図 6-3 町の広報の読頻度

この回答結果を世帯類型別にみたところ、「必ず読む」と答えた割合は、「高齢者のみの世帯」71.4%>「高齢者を含む世帯」63.0%>「非高齢者のみの世帯」56.1%という結果になっていた。もともと、「必ず読む」と「時々読む」をあわせた割合は、「高齢者のみの世帯」91.6%、「高齢者を含む世帯」91.1%、「非高齢者のみの世帯」93.1%で、ほとんど違いがなかった。

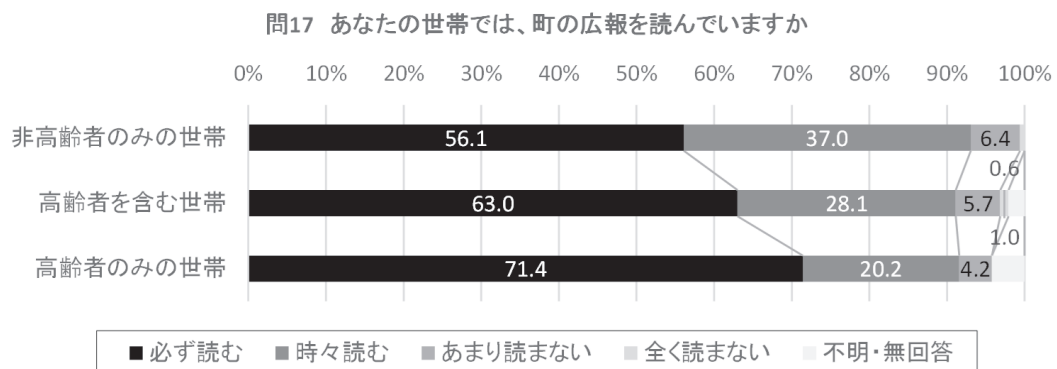


図 6-4 町の広報の読頻度：世帯類型別

(2) 閲読するコーナー

問 17-1 「広報のどのページを読んでいますか」という質問を設け、広報にある主要なコーナー名を挙げて選んでもらった（複数回答）（図は、問 17 で「あまり読まない」「全く読まない」と回答者した人も含めて集計した）。「すべてのページを読んでいる」との回答は 60.6%にのぼっており、「必ず・時々」広報を読む町民の 6 割は、全ページに目を通していることがわかる。

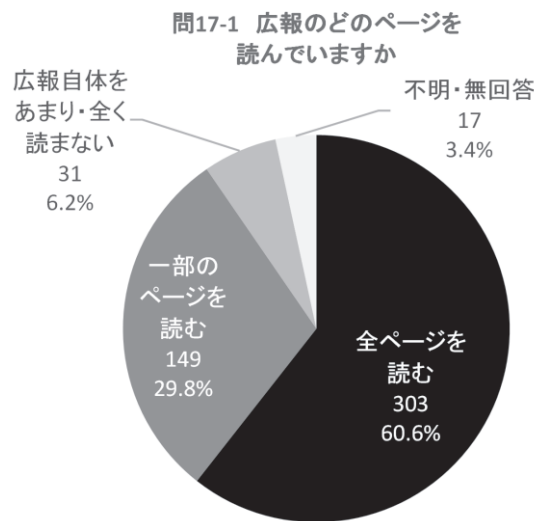


図 6-5 町の広報の閲読ページ

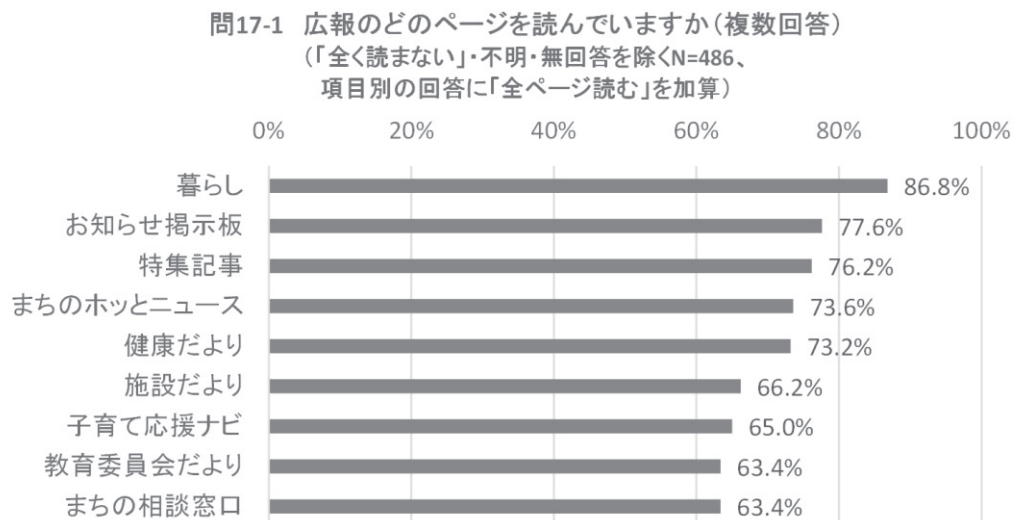


図 6-6 町の広報の閲読ページ

広報のどのページ(コーナー)がよく読まれているのかをみると(以下では、問17で「全く読まない」と答えた人を除いて集計した数値を示す)、回答が多かった順に「暮らし(町からのお知らせ)」86.8%、「お知らせ掲示板」77.6%、「特集記事」76.2%となっていた。

Ⅲ 非同居者

7 他出家族員

問 11 「同居していないご家族やご親戚（よそに住むお子さんやごきょうだいなど）の中で、最もひんぱんに帰ってくる（来る）方について教えてください」という質問を設け、属性、帰省の頻度、帰省の目的を尋ねた。以下、順に集計結果を示していく。

1. 属性

(1) 続柄

問 11 (1) 「その方は、世帯主の方（または実際に世帯を代表する方）からみて、どのようなご関係の方ですか」という質問に対して、9つの選択肢から1つ選んでもらった。全体では、「既婚の子」44.0%、「未婚の子」12.2%、「兄弟姉妹」10.6%、「世帯主または配偶者の親」6.2%の順に多かった。

表 7-1 最頻帰省他出家族員の続柄：地区類型別

	新興住宅地区	農村地区	不明	全体
1 未婚の子	38 13.8%	23 10.4%	0 0.0%	61 12.2%
2 既婚の子	129 46.9%	90 40.5%	1 33.3%	220 44.0%
3 子の配偶者	2 0.7%	6 2.7%	0 0.0%	8 1.6%
4・5 世帯主または配偶者の親	22 8.0%	8 3.6%	1 33.3%	31 6.2%
7 孫	5 1.8%	6 2.7%	0 0.0%	11 2.2%
8 兄弟姉妹	15 5.5%	38 17.1%	0 0.0%	53 10.6%
6・9 祖父母、その他	4 1.5%	11 5.0%	0 0.0%	15 3.0%
無回答	60 21.8%	40 18.0%	1 33.3%	101 20.2%
合計	275 100.0%	222 100.0%	3 100.0%	500 100.0%

地区類型別にみると、新興住宅地区では、「未婚の子」、「既婚の子」、「世帯主または配偶者の親」の占める割合が農村地区より大きかった。農村地区では、「子の配偶者」、「兄弟姉妹」の占める割合が新興住宅地区より大きかった。

(2) 性別と年齢

問 11 (2) 「その方の性別と年齢を教えてください」という質問を設け、性別は選択肢から1つ選んでもらい、年齢は数字で記入してもらった。性別は、全体では男性 35.8%、女性 44.2%であった。地区類型別みると、新興住宅地区では農村地区より女性の割合が大きく、農村地区では新興住宅地区より男性の割合が大きかった。

年齢は、全体では 30 歳未満 10.4%、30 歳代 26.0%、40 歳代 21.0%、50 歳代 9.4%、60 歳代 7.0%、70 歳以上 2.6%という結果であった。地区類型別にみると、農村地区より新興住宅地区のほうが大きな割合を占めていたのは 30 歳未満、30 歳代、40 歳代と 70 歳以上であった。反対に、新興住宅地区より農村地区のほうが大きな割合を占めていたのは 50 歳代と 60 歳代であった。

表 7-2 最頻帰省他出家族員の性別：地区類型別

	新興住宅地区	農村地区	不明	全体
1 男性	92 33.5%	86 38.7%	1 33.3%	179 35.8%
2 女性	124 45.1%	96 43.2%	1 33.3%	221 44.2%
無回答	59 21.5%	40 18.0%	1 33.3%	100 20.0%
合計	275 100.0%	222 100.0%	3 100.0%	500 100.0%

表 7-3 最頻帰省他出家族員の年齢：地区類型別

	新興住宅地区	農村地区	不明	全体
30歳未満	33 12.0%	19 8.6%	0 0.0%	52 10.4%
30～39歳	76 27.6%	54 24.3%	0 0.0%	130 26.0%
40～49歳	60 21.8%	44 19.8%	1 33.3%	105 21.0%
50～59歳	17 6.2%	30 13.5%	0 0.0%	47 9.4%
60～69歳	14 5.1%	21 9.5%	0 0.0%	35 7.0%
70歳以上	8 2.9%	4 1.8%	1 33.3%	13 2.6%
無回答	67 24.4%	50 22.5%	1 33.3%	118 23.6%
合計	275 100.0%	222 100.0%	3 100.0%	500 100.0%

(3) 居住地

問 11 (3) 「その方のお住まいはどこですか」という質問に対して、8つの選択肢から1つ選んでもらった。「その他の滋賀県内」と「滋賀県外」については、都道府県・市町村名を記述してもらった。全体では、竜王町内（地区内を含む）15.0%、近江八幡市11.4%、近江八幡市以外の隣接市町（東近江・野洲・湖南・甲賀市、日野町）13.0%、その他の滋賀県内16.6%、滋賀県外23.8%という結果であった。町内・隣接市町をあわせると約4割にのぼっていた。

表 7-4 最頻帰省他出家族員の居住地：地区類型別

	新興住宅地区	農村地区	不明	全体
1・2 地区内、竜王町内	37 13.5%	37 16.7%	1 33.3%	75 15.0%
3 近江八幡市	30 10.9%	27 12.2%	0 0.0%	57 11.4%
4・5・6 東近江、野洲、湖南、甲賀市、日野町	32 11.6%	33 14.9%	0 0.0%	65 13.0%
7 その他の滋賀県内	47 17.1%	36 16.2%	0 0.0%	83 16.6%
8 滋賀県外	70 25.5%	48 21.6%	1 33.3%	119 23.8%
無回答	59 21.5%	41 18.5%	1 33.3%	101 20.2%
合計	275 100.0%	222 100.0%	3 100.0%	500 100.0%

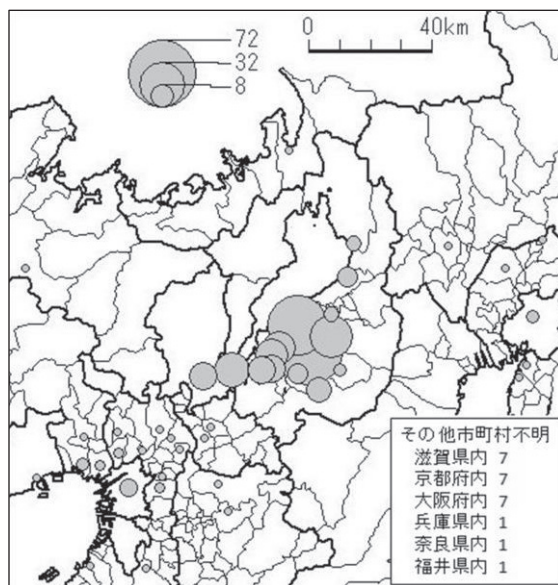


図 7-1 最頻帰省他出家族員の居住地（市町村別の人数）

居住する市町村別に地図で表すと、おおむね JR 東海道線（琵琶湖線）や名神高速道路に沿う形で、滋賀県南部から京都市あたりに居住する他出家族員が多いことがわかる。興

味深いのは、竜王町を中心とする同心円状または交通網（鉄道や道路）の等距離帯に分布しているわけではないことである。すなわち、竜王町から西に向かって、京都や大阪のほうに居住するものが目立つのに対し、北東の彦根・米原方面、さらにその先の岐阜県や愛知県、あるいは三重県は多くない。

こうした一方向的なセクター状の分布は、他出家族員の帰省が、たんに空間距離や交通網の整備状況だけに規定されているわけではないことを示している。たとえば、竜王町から進学や就職で他出する先が、京都や大阪など関西地方の中心地に多く、名古屋などの東海地方には多くないことが影響している可能性などが考えられる。

(4) 仕事

問 11 (4) 「その方の現在のお仕事は、次のどれですか」という質問に対して、8つの選択肢から1つ選んでもらった。全体では、常雇の被用者が40.6%で最も多く、次いで無職・家事・学生の17.8%、非常雇の被用者15.0%、経営・農林・自営・自由業6.2%という結果であった。

表 7-5 最頻帰省他出家族員の就業形態：地区類型別

	新興住宅地区	農村地区	不明	全体
1・2・3 無職、家事、学生	51 18.5%	37 16.7%	1 33.3%	89 17.8%
4・7・8 会社経営、農林漁業、自営業・自由業	16 5.8%	15 6.8%	0 0.0%	31 6.2%
5 常雇・フルタイムの雇用者	105 38.2%	97 43.7%	1 33.3%	203 40.6%
6 非常勤・臨時・派遣・パート・アルバイト・内職等	43 15.6%	32 14.4%	0 0.0%	75 15.0%
無回答	60 21.8%	41 18.5%	1 33.3%	102 20.4%
合計	275 100.0%	222 100.0%	3 100.0%	500 100.0%

2. 帰省の頻度

問 11 (5) 「その方が帰ってくる（来る）のは、どのくらいの頻度ですか」という質問に対して6つの選択肢から1つ選んでもらった。全体では、「週1回以上」12.8%、「月1回以上」31.4%、「3か月に1回以上」16.2%、「半年に1回以上」9.8%、「年1回以上」4.8%、「年1回未満」4.4%という結果であり、少なくとも月1回以上帰ってくる（来る）という回答が44.2%を占めていた。

地区類型別にみると、少なくとも月1回以上という割合は、新興住宅地区で43.1%、農村地区で44.5%となっていて、それほど大きな違いはなかった。

表 7-6 最頻帰省他出家族員の帰省の頻度：地区類型別

	新興住宅地区	農村地区	不明	全体
1 週1回以上	28 10.2%	35 15.8%	1 33.3%	64 12.8%
2 月1回以上	91 33.1%	66 29.7%	0 0.0%	157 31.4%
3 3か月に1回以上	42 15.3%	38 17.1%	1 33.3%	81 16.2%
4 半年に1回以上	27 9.8%	22 9.9%	0 0.0%	49 9.8%
5 年1回以上	14 5.1%	10 4.5%	0 0.0%	24 4.8%
6 年1回未満	12 4.4%	10 4.5%	0 0.0%	22 4.4%
無回答	61 22.2%	41 18.5%	1 33.3%	103 20.6%
合計	275 100.0%	222 100.0%	3 100.0%	500 100.0%

この結果を、高齢者のみの世帯（N=119）に限定して集計したところ、最も頻繁に帰省する人の頻度は、月1回以上が56.3%、半年に1回以上が29.4%、半年に1回未満が7.6%という結果であった。

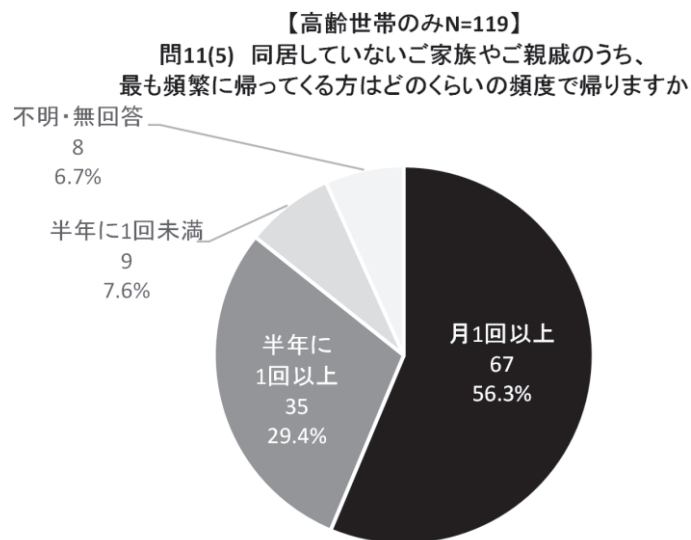


図 7-2 最頻帰省他出家族員の帰省の頻度：高齢者のみの世帯

3. 帰省の目的

問 11 (6) 「その方が帰ってくる (来る) のは、どのような用事のためですか」という質問に対して、「その他」を含めて 14 の選択肢から選んでもらった (複数回答)。全体では、回答が多かった上位は、「盆・正月」(34.8%)、「くつろぐため」(32.0%)、「家族・親戚の様子見」(31.6%) という結果であった。

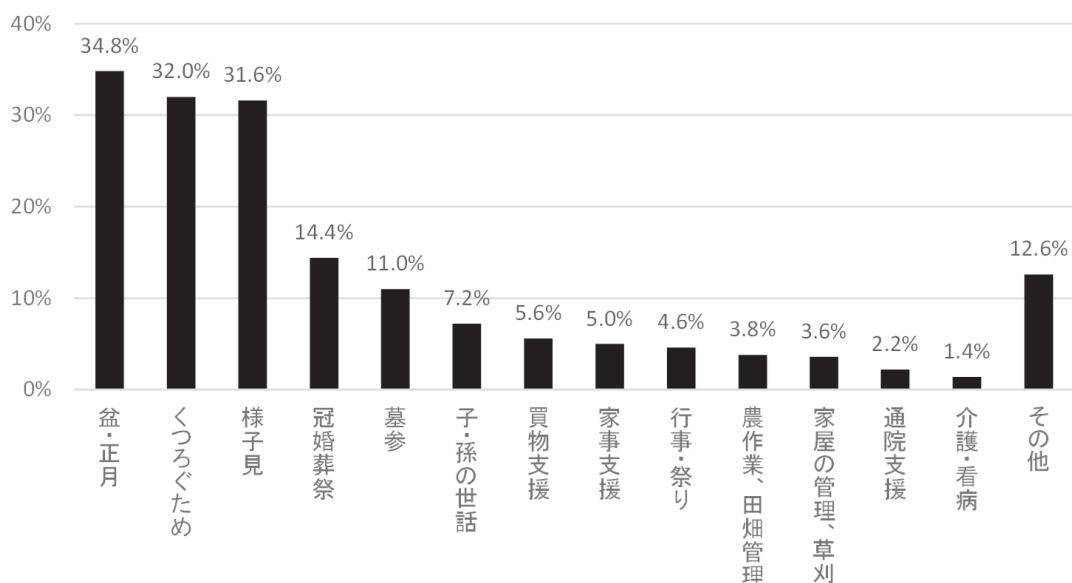


図 7-3 最頻帰省他出家族員の帰省目的 (複数回答)

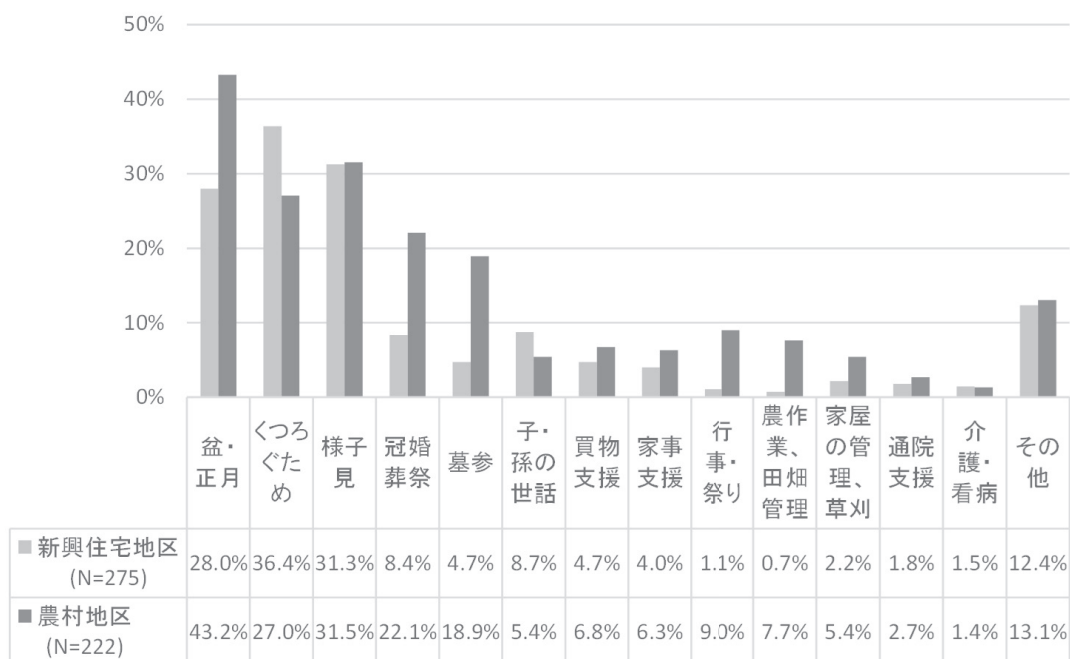


図 7-4 最頻帰省他出家族員の帰省目的 (複数回答) : 地区類型別

地区類型別にみると、いくつかの違いがみられた。新興住宅地区より農村地区で割合が大きかったのは、「盆・正月」、「冠婚葬祭」、「墓参り」、「家事（食事・掃除）の手伝い（家事支援）」、「買物の手伝い（買物支援）」、「町・地区の行事や祭り」、「農作業、田畑の管理」「家や家屋の手入れ・修理、草刈り」などであり、主として、家に関わる行事、生活サポート、家産の管理であった。それに対して、農村地区より新興住宅地区で割合が大きかったのは、「くつろぐため」、「子・孫の世話」であり、家の経営や管理、生活サポートに関わるものというよりは、家族員どうしの親交に関わるものであった。

8 何かあったときに頼れる先

問 22 「あなたの世帯には、次のような方（同居していない子等の家族・親戚、友人・知人を含む）はいますか」という質問に対して、日常的な困りごととして「病気のときに身のまわりの世話を頼める方」、「ふだんの買物を頼める方」、「個人的な悩みごとを相談できる方」の3つについて、また災害時に関して「台風等の災害の危険がある時に頼りになる方」と「災害時に避難先として受け入れてくれる方」について、それぞれ「いる」と「いない」という選択肢を設け、1つずつ選んでもらった。またこの質問に続けて、「いる場合は、その方が住んでいるところに、すべて○をつけてください」という質問を設け、7つの選択肢からそれぞれ1つ選んでもらった。

1. 日常的な困りごと

(1) 病気のときに身のまわりの世話を頼める方

「病気のときに身のまわりの世話を頼める方」が「いる」と回答した世帯は7割強、「いない」と回答した世帯は2割強であった。

病気のときに身のまわりの世話を頼める方(N=500)

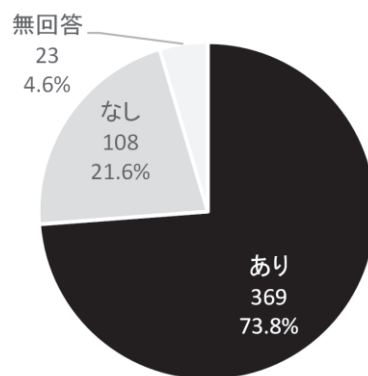


図 8-1 病気のときに身のまわりの世話を頼める方の有無

「病気のときに身のまわりの世話を頼める方」が「いる」と回答した369世帯に「その方の居住地」を選択肢から選んで答えてもらったところ（複数回答）、多かったのは「東近江市内」（86.7%）、「滋賀県外」（84.6%）、「野洲市・湖南市・甲賀市・日野町内」（84.0%）などであった。「地区内」は7割弱、「竜王町内」も7割弱にとどまっていて、地区内や町内で充足できない世帯が3割程度あることが示唆された結果である。

病気のときに身のまわりの世話を頼める方の居住地(MA, N=369)

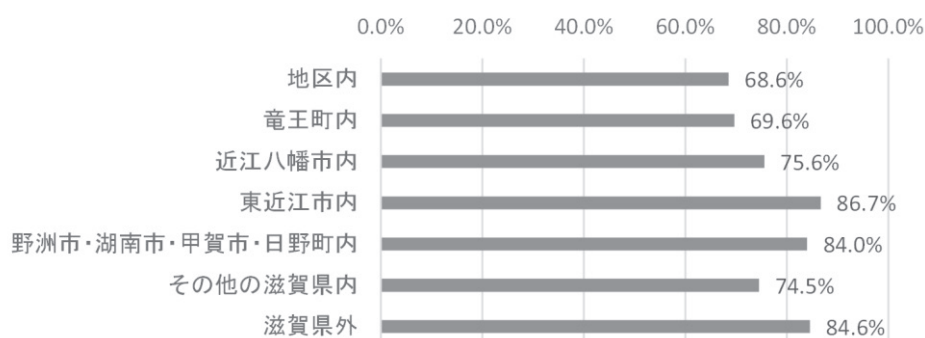


図 8-2 病気のときに身のまわりの世話を頼める方の居住地

(2) ふだんの買物を頼める方

「ふだんの買物を頼める方」が「いる」と回答した世帯は6割強、「いない」と回答した世帯は3割強であった。

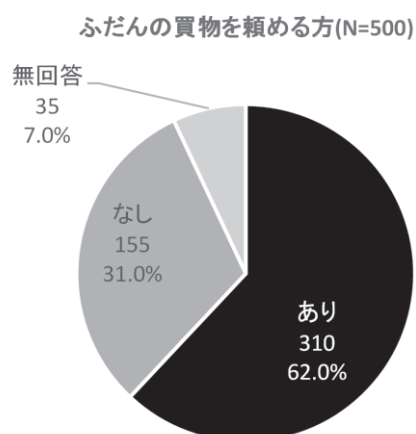


図 8-3 ふだんの買物を頼める方の有無

「ふだんの買物を頼める方」が「いる」と回答した310世帯に「その方の居住地」を選択肢から選んでもらったところ（複数回答）、多かったのは「滋賀県外」（97.1%）、「東近江市内」（89.6%）、「野洲市・湖南市・甲賀市・日野町内」（86.7%）、「その他の滋賀県内」（83.8%）などであった。「地区内」は55%ほど、「竜王町内」も65%ほどであり、地区内や町内で充足できない世帯が4割程度あるとみられる結果である。

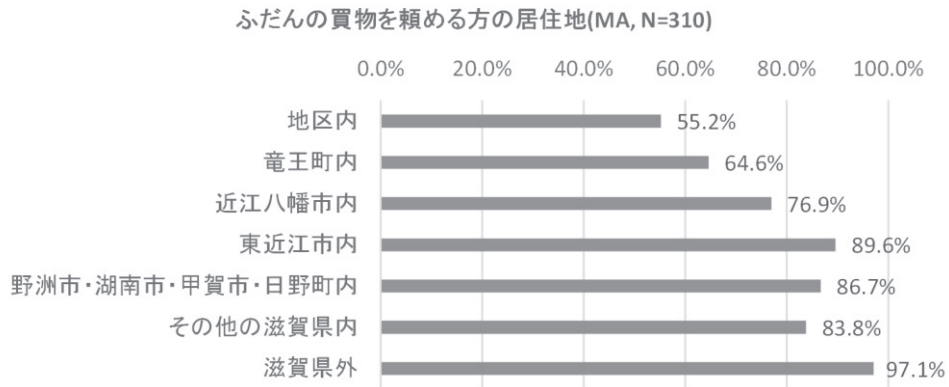


図 8-4 ふだんの買物を頼める方の居住地

(3) 個人的な悩みごとを相談できる方

「個人的な悩みごとを相談できる方」が「いる」と回答した世帯は約 7 割、「いない」と回答した世帯は 2 割強であった。

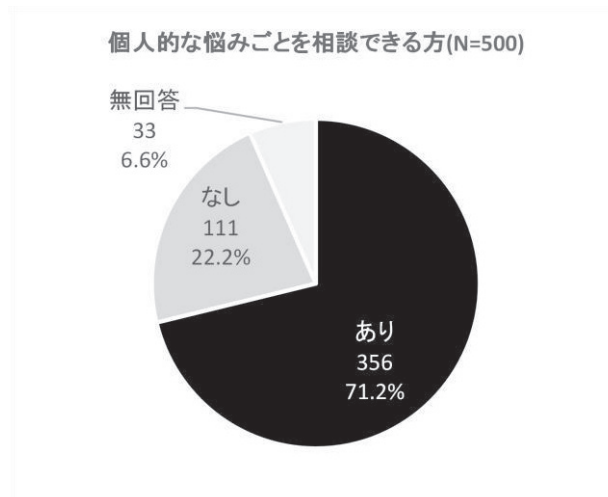


図 8-5 個人的な悩みごとを相談できる方の有無

「個人的な悩みごとを相談できる方」が「いる」と回答した 356 世帯に「その方の居住地」を選択肢から選んでもらったところ（複数回答）、多かったのは「野洲市・湖南省市・甲賀市・日野町内」（87.4%）、「東近江市内」（86.0%）などであった。「地区内」は、「竜王町内」は、いずれも 6 割前後であり、地区内や町内で充足できない世帯が 4 割程度あるとみられる。

個人的な悩みごとを相談できる方の居住地(MA, N=356)

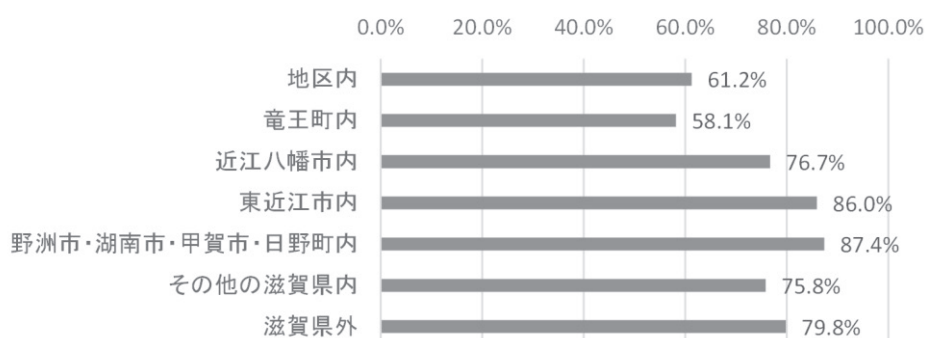


図 8-6 個人的な悩みごとを相談できる方の居住地

(4) 頼れる先がどこにもない世帯

以上でみた日常的な困りごとの3項目について、1項目でも「いる」と答えた世帯、すなわち、「病気のときに身のまわりの世話を頼める方」、「ふだんの買物を頼める方」、「個人的な悩みごとを相談できる方」のいずれかひとつでも「いる」という世帯は、全体(N=480)の84.8%であった。3項目のいずれも「いない」と回答したのは11.0%であった(無回答4.0%)。

世帯類型別に集計すると、日常的な困りごと3項目のすべてについて「いない」と回答した世帯は、高齢者のみの世帯の10.2%、高齢者を含む世帯の14.1%、非高齢者のみの世帯の8.2%であった。

日常的な困りごとで頼れる人はいるか(病気・買い物・相談のいずれか)

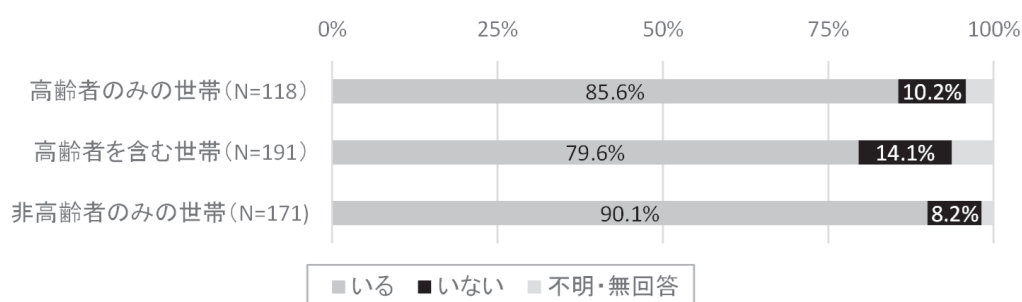


図 8-7 日常的な困りごとで頼れる人の有無：世帯類型別

2. 災害時

(1) 台風等の災害の危険がある時に頼りになる方

「台風等の災害の危険がある時に頼りになる方」が「いる」と回答したのは約4分の3

このほり、「いない」と回答した世帯は2割程度であった。

災害の危険がある時に頼りになる方(N=500)

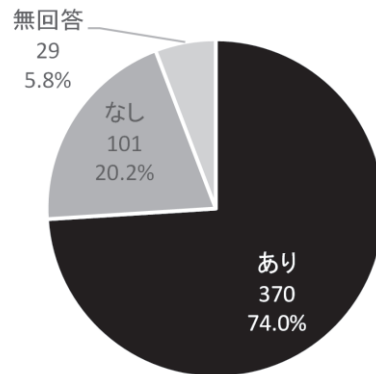


図 8-8 災害の危険がある時に頼りになる方の有無

「台風等の災害の危険がある時に頼りになる方」が「いる」と回答した 370 人に「その方の居住地」を選択肢から選んでもらったところ（複数回答）、多かったのは「東近江市内」（88.9%）、「滋賀県外」（87.6%）、「野洲市・湖南省市・甲賀市・日野町内」（86.5%）、「その他の滋賀県内」（80.0%）などであった。「地区内」は約 57%、「竜王町内」も約 66%であり、地区内や町内で充足できない世帯が 3~4 割程度あることがうかがえる結果である。

災害の危険があるときに頼りになる方の居住地(MA, N=370)



図 8-9 災害の危険がある時に頼りになる方の居住地

(2) 災害時に避難先として受け入れてくる方

「災害時に避難先として受け入れてくれる方」が「いる」と回答したのは4分の3を超えていたが、「いない」と回答した世帯は16%程度あった。

災害時に避難先として受け入れてくる方(N=500)

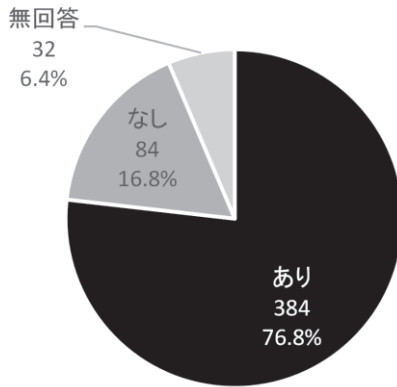


図 8-10 災害時に避難先として受け入れてくれる方の有無

「災害時に避難先として受け入れてくれる方」が「いる」と回答した 384 人に「その方の居住地」を選択肢から選んでもらったところ（複数回答）、多かったのは「東近江市内」（85.7%）、「野洲市・湖南市・甲賀市・日野町内」（83.9%）などであった。「地区内」は 76%、「竜王町内」も 70%程度という結果であったが、裏を返せば、災害時の避難受け入れ先があると回答した世帯であっても、そのうちの 2～3 割程度は、地区内や町内ではない可能性がある。

災害時に避難先として受け入れてくれる方の居住地(MA, N=384)

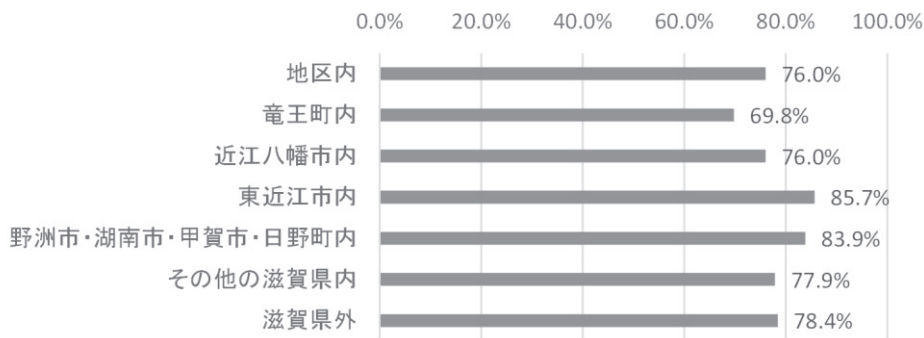


図 8-11 災害時に避難先として受け入れてくれる方の居住地

(3) 頼れる先がどこにもない世帯

以上でみた災害時に関する 2 項目について、1 項目でも「いる」と答えた世帯、すなわち、「台風等の災害の危険がある時に頼りになる方」「災害時に避難先として受け入れてくれる方」のいずれかひとつでも「いる」という世帯は、全体（N=484）の 82.2%であった。2 項目のどちらも「いない」と回答したのは 13.0%であった（無回答 4.8%）。

世帯類型別に集計すると、災害時に頼れる先・避難受け入れ先のどちらも「ない」と回答した世帯は、高齢者のみの世帯の16.0%、高齢者を含む世帯の12.5%、非高齢者のみの世帯の11.6%であった。

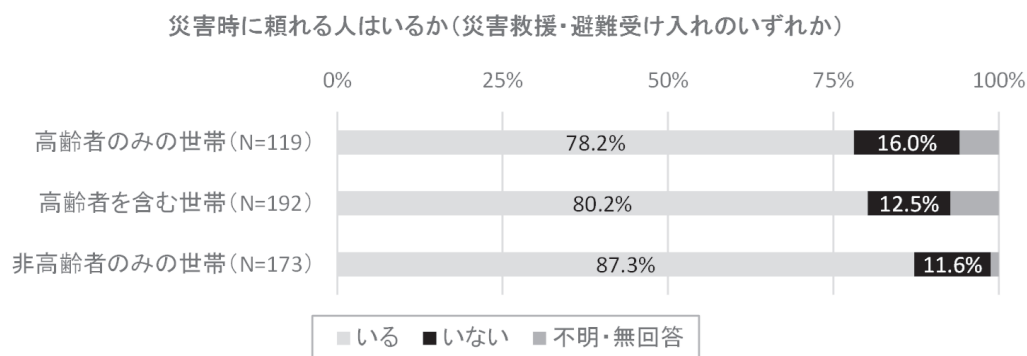


図 8-12 災害時に頼れる人の有無：世帯類型別

3. 行政区別の結果

以上の結果を、今度は行政区別にみてみよう。日常的な困りごとの3項目、災害時に関する2項目について、頼れる先が「地区内にある／ない」の回答結果を整理してみた。頼れる先が行政区内にないと答えた割合を示したのが次の表である。

これによると、美松台と松陽台では、5項目のいずれについても、6行政区全体の平均を上回っている。つまり新興住宅地区では、何かあったときに頼れる先が行政区内にないという世帯が相対的に多いという現状がうかがえる。

表 8-1 何かあったときに頼れる先が「行政区内にない」と答えた割合

	美松台	松陽台	西川	弓削	林	鵜川	全体
病気に身のまわりの世話を頼める	54.3%	60.0%	45.5%	49.1%	30.0%	52.6%	50.6%
個人的な悩みごとを相談できる	36.7%	38.5%	31.2%	33.3%	24.0%	28.9%	34.0%
ふだんの買い物頼める	47.1%	58.5%	35.1%	33.3%	40.0%	34.2%	43.6%
台風等の災害の危険がある時に頼りになる	51.4%	44.6%	29.9%	43.9%	20.0%	36.8%	42.0%
災害時に避難先として受け入れてくれる	64.8%	67.7%	42.9%	59.6%	50.0%	47.4%	58.4%

注：太字は全体の割合を上回っているところ。

同様に、「頼れる先」の地理的範囲を竜王町内・隣接市町（近江八幡市・東近江市・野洲市・湖南市・甲賀市・日野町）まで広げてみた結果が次の表である。日常的な困りごとの

3項目、災害時に関する2項目について、頼れる先が「行政区内・竜王町内・隣接市町のいずれにもない」という割合を示したものだが、これによると、やはり美松台では5項目のいずれでも、松陽台でも5項目のうち4項目で、「ない」と回答した世帯の割合が6行政区全体の平均を上回っている。新興住宅地区では、災害時または災害の危険が差し迫ったときに頼れる先が、隣接市町まで範囲を広げても3~5割ほどの世帯ではないという現状がうかがえる。

表 8-2 何かあったときに頼れる先が「行政区内・町内・隣接市町にない」と答えた割合

	美松台	松陽台	西川	弓削	林	鷓川	全体
病気に身のまわりの世話を頼める	42.4%	32.3%	32.5%	26.3%	34.0%	21.1%	35.2%
個人的な悩みごとを相談できる	43.8%	36.9%	35.1%	26.3%	28.0%	15.8%	35.8%
ふだんの買い物を頼める	37.6%	33.8%	33.8%	29.8%	32.0%	15.8%	33.2%
台風等の災害の危険がある時に頼りになる	38.6%	33.8%	29.9%	14.0%	18.0%	13.2%	30.0%
災害時に避難先として受け入れてくれる	45.7%	38.5%	27.3%	17.5%	28.0%	15.8%	34.6%

注：太字は全体の割合を上回っているところ。

9 地域の伝統文化との関わり

少子高齢化や人口減少、世帯の縮小が進むなかで、地域の祭礼をはじめとする伝統文化の継承において、地元の住民だけでなく、他出家族員をはじめとして、地元に住んでいないがゆかりのある非同居者の関わりが重要になっているという指摘がある。竜王町における実態を探るため、今回の調査では、「地域の伝統文化の継承をめぐる『つながり』についてうかがいます」として、「地区内にある神社のお祭り」と「2014年の苗村神社の式年大祭」について、世帯同居者と非同居者の関わりの有無を尋ねた。

1. 地区の祭礼

(1) 世帯員の参加・見学

問23「あなたの世帯では、ふだん、地区内にある神社のお祭りに参加していますか」という質問に対して、「参加している」「参加していない」「神社・祭りを知らない」という3つの選択肢から1つ選んでもらった。全体では、「参加している」43.0%、「参加していない」43.0%、「神社・祭りを知らない」13.0%という結果であった。

行政区別にみると、農村地区である西川、弓削、林、鶴川では、「参加している」という回答が7~9割にのぼった。

表 9-1 祭礼への同居者の参加：行政区別

	美松台	松陽台	西川	弓削	林	鶴川	不明	全体
1 参加している	18 8.6%	9 13.8%	59 76.6%	51 89.5%	42 84.0%	36 94.7%	0 0.0%	215 43.0%
2 参加していない	134 63.8%	48 73.8%	17 22.1%	6 10.5%	7 14.0%	1 2.6%	2 66.7%	215 43.0%
3 神社・祭りを知らない	55 26.2%	8 12.3%	1 1.3%	0 0.0%	0 0.0%	0 0.0%	1 33.3%	65 13.0%
無回答	3 1.4%	0 0.0%	0 0.0%	0 0.0%	1 2.0%	1 2.6%	0 0.0%	5 1.0%
合計	210 100.0%	65 100.0%	77 100.0%	57 100.0%	50 100.0%	38 100.0%	3 100.0%	500 100.0%

(2) 非同居世帯員の参加・見学

同じ設問で「町外に住んでいるご家族・ご親戚が参加することはありますか」と尋ね、「参加することがある」「参加することはない」「町外に家族・親戚はない」の3つの選択肢から1つ選んでもらった。全体では、「参加している」20.0%、「参加していない」65.2%、「町外に家族・親戚はない」3.2%という結果であった。

行政区別にみると、新興住宅地区より農村地区のほうが「参加することがある」という回答の割合が大きかったが、行政区によってばらつきがあり、鶴川では6割弱であったのに対し、弓削と林では3割台、西川では2割弱であった。

表 9-2 祭礼への非同居者の参加：行政区別

	美松台	松陽台	西川	弓削	林	鶴川	不明	全体
1 参加することがある	21 10.0%	6 9.2%	14 18.2%	19 33.3%	18 36.0%	22 57.9%	0 0.0%	100 20.0%
2 参加することはない	159 75.7%	52 80.0%	45 58.4%	29 50.9%	25 50.0%	13 34.2%	3 100.0%	326 65.2%
3 町外に家族・親戚はない	9 4.3%	0 0.0%	2 2.6%	1 1.8%	3 6.0%	1 2.6%	0 0.0%	16 3.2%
無回答	21 10.0%	7 10.8%	16 20.8%	8 14.0%	4 8.0%	2 5.3%	0 0.0%	58 11.6%
合計	210 100.0%	65 100.0%	77 100.0%	57 100.0%	50 100.0%	38 100.0%	3 100.0%	500 100.0%

2. 平成 26 年苗村神社式年大祭

今回の調査では、竜王町内にある苗村神社の三十三年式年大祭（2014 年）への参加についても尋ねた。この大祭は 33 年に 1 度催行されるもので、2014 年に大祭が催行された際、筆者はその調査に関わる機会を得た。そこで今回、竜王町内の各世帯の参加傾向を数量的にも把握したいと考え、質問項目を設けた。

苗村神社三十三年式年大祭やその調査については報告書等（滋賀県立大学人間文化学部苗村神社三十三年式年大祭調査団編 2015；武田編 2016）を参照されたいが、以下に関わることとして、この大祭と集落・行政区との関係だけ一言しておく。「大祭には三十余郷と呼ばれる竜王町を中心とする集落が参加する。またそのなかの『九村』と呼ばれる組織は、境内や御旅所で様々な芸能を奉納しこの大祭のなかで特別な役割をつとめている」（滋賀県立大学人間文化学部苗村神社三十三年式年大祭調査団編 2015:22）。端的に言えば、「九村」はこの大祭の中心的な役割をもつ集落（行政区）であり、「三十余郷（余郷）」はそれに次ぐ役割を担うものである。

今回の調査で対象とした行政区のうち、「九村」に含まれるのは林と鶴川である。また西川と弓削は「三十余郷」に含まれる。新興住宅地区の美松台と松陽台は、この大祭の祭礼組織には地域（行政区、自治会）として関わっていない。

(1) 世帯員の参加・見学

問 24 「少し前のことになりましたが、2014（平成 26）年 10 月に、苗村神社の式年大祭がありました」として、(1) 「あなたの世帯にお住まいの方の中で、次にあげる式年大祭の行事に、参加したり、見に行ったりした方はいましたか」という質問を設け、大祭のなかの代表的な行事として「九村などの古式催しの奉納・渡御行列」、「御旅所祭（農村運動広場）」、「餅まき」の 3 つについて、それぞれ、「参加した人がいる」「見学した人がいる」「参加・見学した人はいない」「覚えていない、町外に住んでいた」の 4 つの選択肢から 1 つずつ選んでもらった。

全体では、「九村などの古式催しの奉納・渡御行列」は、「参加した人がいる」20.8%、「見

学した人がいる」18.6%で、参加・見学者のいる世帯は4割弱であった。「御旅所祭（農村運動広場）」は、「参加した人がいる」15.6%、「見学した人がいる」8.0%で、あわせて23%程度であった。「餅まき」は、「参加した人がいる」12.2%、「見学した人がいる」9.2%、あわせて21%ほどであった。

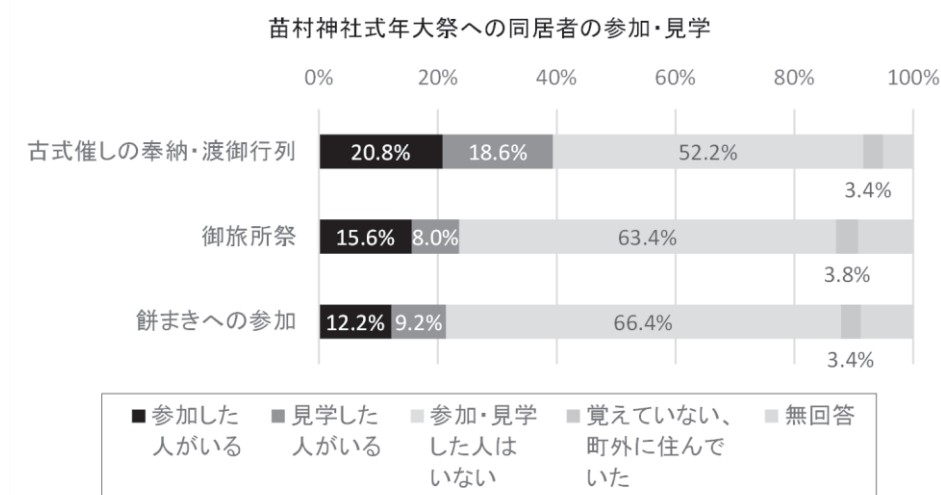


図 9-1 苗村神社三十三年式年大祭（2014 年）に参加した世帯員がいるか

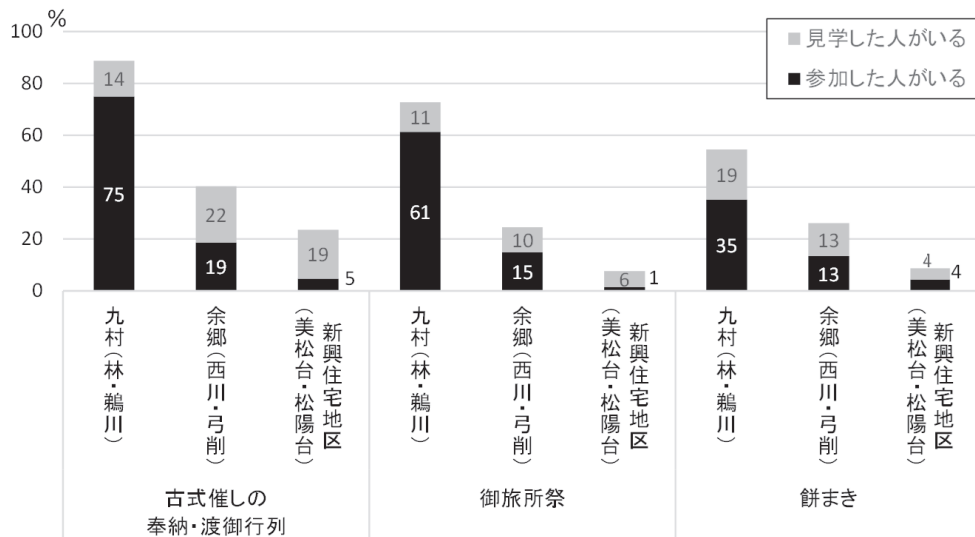


図 9-2 苗村神社三十三年式年大祭（2014 年）に参加した世帯員がいるか：地区類型別

上の図は、「九村」「余郷」「新興住宅地区」に分けて、「参加した人がいる」と「見学した人がいる」のそれぞれの割合を示した結果である。「古式催しの奉納・渡御行列」、「御旅所祭」、「餅まき」のいずれについても、九村（林、鵜川）で最も参加が多く、次いで余郷（西川、弓削）、新興住宅地区（美松台、松陽台）では最も参加が少ないという結果となっ

た。また、九村では参加者のいる世帯の割合が大きく、余郷では、参加者と見学者はおおむね半々程度、新興住宅地区では、参加者より見学者の割合が大きい傾向がみられた。

(2) 非同居世帯員の参加・見学

問 24 (2) 「では、町外に住んでいるご家族・ご親戚の中で、次にあげる式年大祭の行事に、参加したり、見に来たりした方はいましたか」という質問を設け、大祭のなかの代表的な行事として「九村などの古式催しの奉納・渡御行列」、「御旅所祭（農村運動広場）」、「稚児行列」の3つについて、それぞれ、「参加した人がいる」「見学した人がいる」「参加・見学した人はいない」「覚えていない、町外在住の家族・親戚はいない」の4つの選択肢から選んでもらった。

全体では、「九村などの古式催しの奉納・渡御行列」は、「参加した人がいる」5.8%、「見学した人がいる」14.2%で、参加・見学した非同居世帯員のいる世帯は2割ほどであった。「御旅所祭（農村運動広場）」は、「参加した人がいる」4.8%、「見学した人がいる」9.8%で、あわせて15%程度であった。「餅まき」は、「参加した人がいる」4.2%、「見学した人がいる」8.2%、あわせて12%ほどであった。

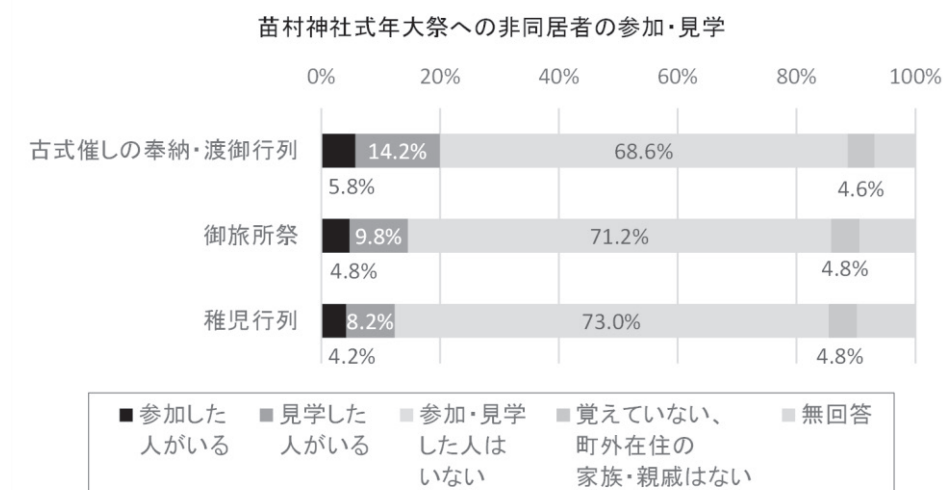


図 9-3 苗村神社三十三年式年大祭（2014 年）に参加した非同居世帯員がいるか

次の図は、先ほどと同様に、「九村」「余郷」「新興住宅地区」に分けて、非同居者の「参加した人がいる」と「見学した人がいる」のそれぞれの割合を示したものである。「古式催しの奉納・渡御行列」、「御旅所祭」、「稚児行列」のいずれについても、参加と見学をあわせると、九村（林、鶯川）で最も多く、次いで余郷（西川、弓削）、新興住宅地区（美松台、松陽台）では最も少ないという結果であった。また、九村では見学に来た非同居世帯員が多く、余郷でもそれに次いで多いことがわかる。新興住宅地区では、非同居世帯員の参加・

見学はわずかであった。

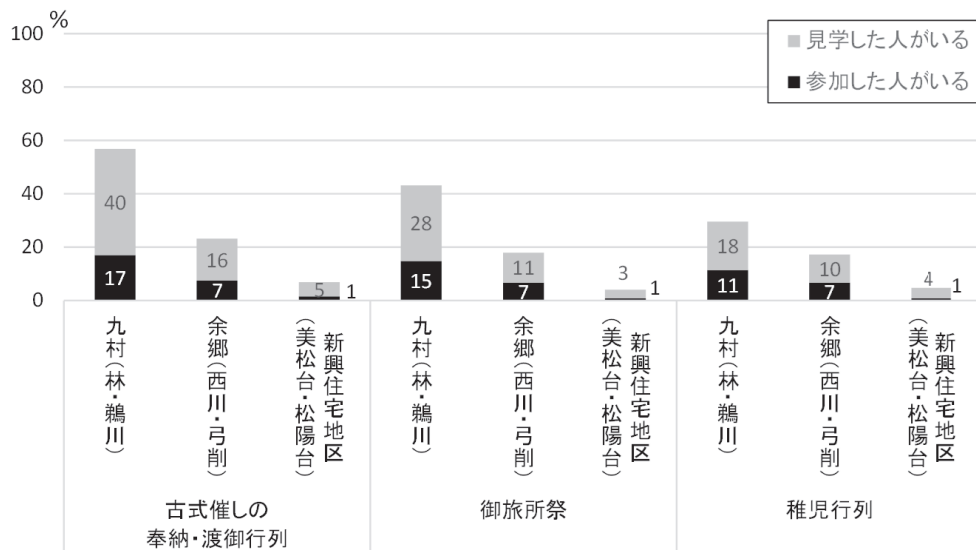


図 9-4 苗村神社三十三年式年大祭（2014 年）に参加した非同居世帯員がいるか：地区類型別

参考文献

滋賀県立大学人間文化学部苗村神社三十三年式年大祭調査団編，2015，『苗村神社三十三年式年大祭調査報告書』 竜王町教育委員会。

武田俊輔編、滋賀県立大学式年大祭調査団，2016，『世代をつなぐ竜王の祭り——苗村神社三十三年式年大祭』 サンライズ出版。

IV 地域の将来と課題

10 生活上の不安と定住志向

1. 生活上の不安

問 20 「ふだん、次のことを不安に感じることはありますか」という質問に対して、13項目を挙げてあてはまるものを回答してもらった（複数回答）。あてはまるという回答が多かった順に、「交通手段」36.2%、「災害時の対応」30.6%、「福祉・介護」30.0%、「病院・医療」28.2%、「仕事・収入」24.8%などという結果であった。

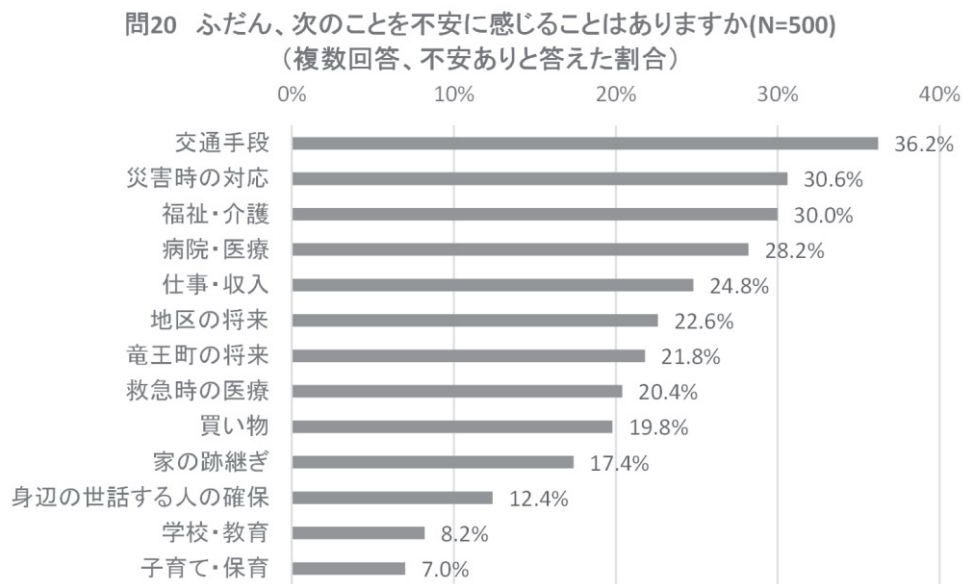


図 10-1 不安の有無（「あてはまる」と答えた割合）

この回答については、行政区によって異なる傾向がみられた。次の表は行政区別に「あてはまる」（不安あり）の回答の割合を整理したものである。「交通手段」は全体で1位であり、美松台と松陽台の新興住宅地区でも「あてはまる」との回答が多かったが、西川、弓削、鵜川ではそれほど多くなかった。また全体で第2位の「災害時の対応」は、松陽台、西川、弓削、林でも1位で、鵜川でも3位に入っていた。美松台だけは割合が大きくなか

った。全体で第3位の「福祉・介護」は、美松台、松陽台、西川、鶯川では3位以内に入っていたが、弓削と林では、「あてはまる」との回答は多くなかった。

表 10-1 不安の有無（「あてはまる」と答えた割合）：行政区別

	美松台	松陽台	西川	弓削	林	鶯川	全体
交通手段	50% ①	32%	29%	23%	30% ②	8%	36% ①
災害時の対応	19%	46% ①	35% ①	46% ①	38% ①	29% ③	31% ②
福祉・介護	29% ③	42% ②	32% ②	23%	26%	29% ③	30% ③
病院・医療	35% ②	38% ③	26%	12%	18%	13%	28%
仕事・収入	23%	25%	31% ③	18%	28%	29% ③	25%
地区の将来	11%	26%	18%	39% ②	28%	61% ①	23%
竜王町の将来	23%	22%	17%	23%	16%	32% ②	22%
救急時の医療	22%	29%	21%	9%	16%	13%	20%
買い物	28%	25%	13%	9%	14%	3%	20%
家の跡継ぎ	10%	6%	26%	33% ③	30% ②	24%	17%
身近の世話する人の確保	10%	18%	14%	11%	20%	5%	12%
学校・教育	10%	8%	6%	7%	8%	3%	8%
子育て・保育	8%	5%	4%	11%	10%	3%	7%

注：丸数字は各地区での順位（上位3位）。網掛けは30%を超えているところ。太字は町全体の平均を上回っているもの。

2. 定住の意思

問 15「あなたの世帯では、現在のところに住み続けたいですか」という質問に対して、「強く思う」「少し思う」「どちらともいえない」「あまり思わない」「全く思わない」の5つの選択肢から1つ選んでもらった。全体では、「強く思う」と「少し思う」をあわせた定住に対して肯定的・前向きな回答が60.0%を占めていた。「あまり思わない」と「全く思わない」をあわせた定住に消極的・否定的な回答は10.6%であった。

表 10-2 定住志向：地区類型別

	新興住宅地区	農村地区	不明	全体
1 強く思う	85 30.9%	94 42.3%	0 0.0%	179 35.8%
2 少し思う	71 25.8%	50 22.5%	0 0.0%	121 24.2%
3 どちらともいえない	83 30.2%	56 25.2%	2 66.7%	141 28.2%
4 あまり思わない	24 8.7%	17 7.7%	1 33.3%	42 8.4%
5 全く思わない	9 3.3%	2 0.9%	0 0.0%	11 2.2%
無回答	3 1.1%	3 1.4%	0 0.0%	6 1.2%
合計	275 100.0%	222 100.0%	3 100.0%	500 100.0%

地区類型別にみたとき、「強く思う」と「少し思う」をあわせた定住に対して肯定的・前向きな回答の割合に注目すると、新興住宅地区で56.7%、農村地区で64.8%という結果であった。また、「あまり思わない」と「全く思わない」をあわせた定住に消極的・否定的な回答は、新興住宅地区で12.0%、農村地区で8.6%という結果であった。全体的に定住の意思を持つ人は多いが、農村地区より新興住宅地区のほうが、定住に消極的・否定的な人・世帯の割合が大きい傾向がうかがえる。

また、この回答にそれぞれ得点を割り当てて、得点が高いほど定住志向が強く、低いほど定住志向が弱いとして（「強く思う」2点、「少し思う」1点、「どちらともいえない」0点、「あまり思わない」-1点、「全く思わない」-2点、無回答は除外）、世帯類型ごとの平均得点を求めてみた。最も得点が高く定住志向が強かったのが「高齢者を含む世帯」（0.98点）であり、次いで「高齢者のみの世帯」（0.81点）、最も低かったのが「非高齢者のみの世帯」（0.77点）であった。

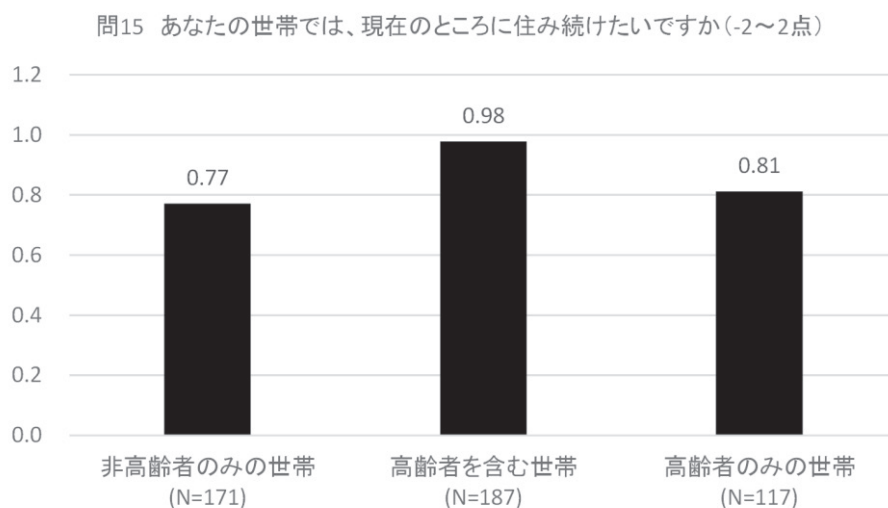


図 10-2 定住志向の得点：世帯類型別

11 自由記述からみた竜王町の将来像と政策課題

問 25「最後に、竜王町の将来像や、必要な施策や取り組みについて、お考えをお聞かせください」として、自由に記述してもらった。有効回答 500 のうち記述があったのは 195 であった。この 195 の回答記述を対象に、計量テキスト分析ソフト KH Coder (樋口 2020) を使って、基礎的な分析をおこなった²。

(1) 頻出語

まず、次の表は、自由記述の頻出語上位 150 語である。名詞では「町」「人」「交通」「バス」「車」「人口」などが上位にきていた。また動詞では「思う」「住む」「考える」、形容詞では「多い」「若い」が目立っていた。

表 11-1 自由記述の頻出語 150 語

思う	76	行く	13	少ない	10	遠い	7	仕事	6	他	5
町	49	高齢化	13	年	10	減少	7	支援	6	大切	5
人	46	今	13	便	10	公共	7	篠原	6	地	5
交通	43	充実	13	竜王	10	高い	7	社会	6	地区内	5
竜王町	41	将来	13	改善	9	高齢	7	場所	6	伝統	5
住む	38	地区	13	現在	9	参加	7	神社	6	土地	5
多い	35	農業	13	行ける	9	子育て	7	世帯	6	農村	5
バス	30	利用	13	作る	9	時代	7	前	6	非常	5
出来る	30	子ども	12	若者	9	自然	7	増やす	6	負担	5
車	29	増える	12	乗れる	9	住める	7	増加	6	保育	5
若い	29	対策	12	心配	9	循環	7	定住	6	望む	5
人口	29	特に	12	世代	9	大変	7	平和堂	6	無い	5
手段	26	感じる	11	団地	9	福祉	7	JR	5	欲しい	5
不安	25	近く	11	町づくり	9	魅力	7	家	5	お金	4
考える	24	出る	11	買物	9	役場	7	家族	5	すべて	4
地域	24	買い物	11	お願い	8	老人	7	環境	5	もう少し	4
病院	24	不便	11	駅	8	アウトレット	6	空き家	5	アパート	4
運転	22	問題	11	教育	8	悪い	6	現状	5	アピール	4
必要	22	良い	11	住民	8	願う	6	古い	5	イベント	4
町内	19	移動	10	整備	8	協力	6	工業団地	5	安全	4
高齢者	18	学校	10	美松台	8	近江八幡	6	行政	5	医療	4
生活	18	企業	10	有る	8	計画	6	思える	5	育てる	4
行事	16	子供	10	誘致	8	建てる	6	住宅地	5	運行	4
施設	14	施策	10	スーパー	7	工場	6	進む	5	家庭	4
確保	13	住宅	10	安心	7	困る	6	図書館	5	楽しむ	4

注：値は出現回数。

² 次の複合語を強制抽出するよう指定した。竜王町、高齢者、高齢化、町づくり、美松台、地区内、竜王町内、近江八幡市、アウトレット、住宅地、消防団、町政、通学路、年長者、給食センター、危機感、若年層、新住民、街づくり、アグリパーク、水道代、住民税、赤こんバス。

(2) 共起ネットワーク

次に、自由記述から抽出された頻出語がどのような語と一緒に使われているかを図示する共起ネットワーク図を作成した。次の図をみると、いくつかの語のグループがあることがわかる。ひとつは、「思う」「若い」「住む」「人」「多い」「竜王町」「地域」といった結びつきで、ここからは、若年人口の定住による人口増加という竜王町の地域の将来像がみてとれる。たとえば、次のような自由記述が一例である³。

「若い人口が減って消滅する町と言われていて将来が心配。」

「若い人は成人すると地区外、県外へと出ていってしまうので限界集落に近ず[ママ]いている。若い人が町内で住めるような活気あふれる施策をお願いします。」

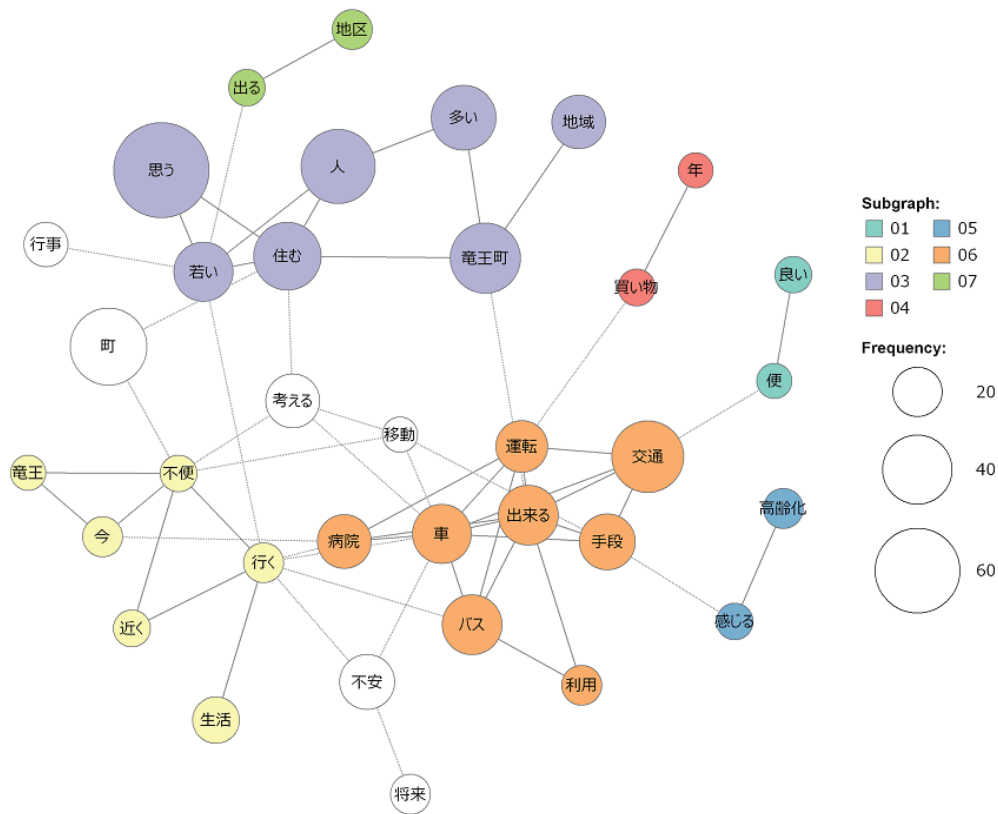


図 11-1 自由記述の抽出語の共起ネットワーク (1)

また、「交通」「手段」「運転」「出来る」「車」「バス」「病院」「利用」といった結びつきもみえる。これは、自家用車の運転できなくなったときに病院に通院するためのバスなどの交通手段が必要だとする政策課題を指摘するものであろう。たとえば次のような自由記

³ 自由記述からの引用は原文のママ。以下同じ。

述はその一例である。

「今は、車の運転も出来るし、買い物、病院など行けますが、車の運転が出来なくなると、ここは歩いて、買い物、病院に行けません。駅も遠いです。バスも本数がありません。先のことを考えると不安です。」

「車がないと住みにくい町です。運転できなくなった時の生活すべてに不安を感じます。隣りの市を見ると、赤こんバスやおいでやすなど、町内循環バスが走っています。高齢化が進む中、移動手段を町として考えていただきたい[い]です。」

(3) 地区類型別の特徴

次に、自由記述での頻出語の共起と地区類型の関係をみてみた。次の図によると、新興住宅地区の回答者の自由記述と農村地区の回答者の自由記述とで、共通するものと、それぞれに特徴的なものがあることがわかる。「思う」「町」「多い」「人口」「若い」「竜王町」「必要」「住む」などの語は、新興住宅地区と農村地区のいずれともつながりがある。

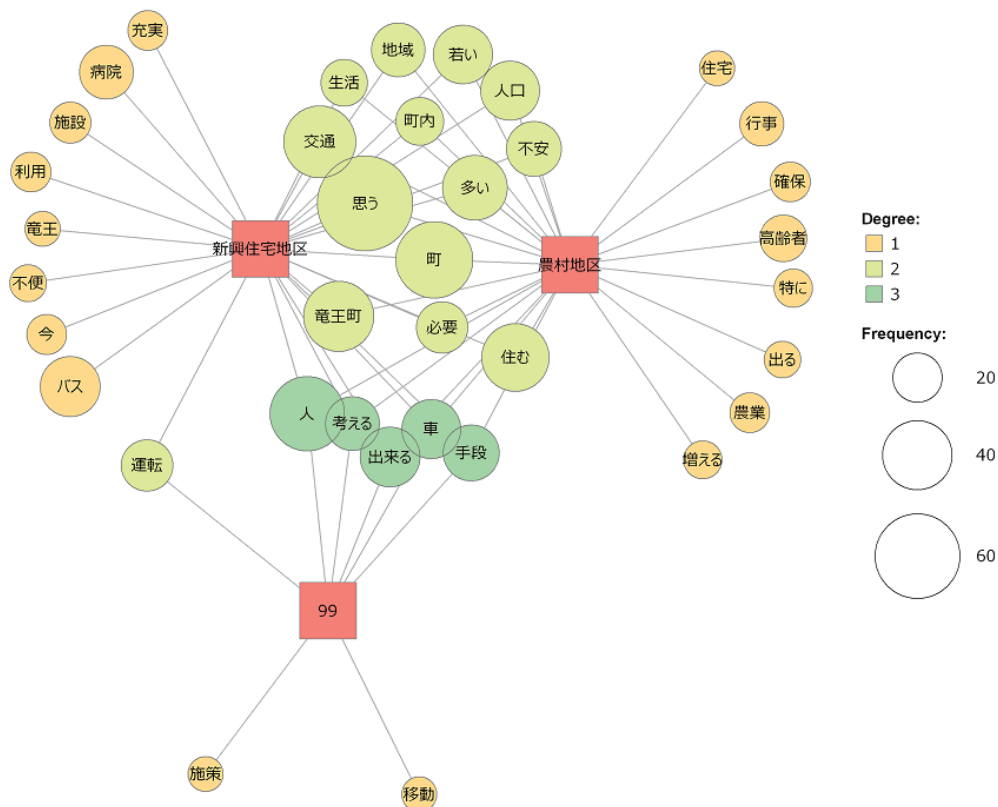


図 11-2 自由記述の抽出語の共起ネットワーク (2) : 「地区類型」との関係

それらに対して、新興住宅地区の回答者の自由記述に目立ったのが「病院」「バス」「不

便」「充実」「利用」などであり、先にみた公共交通による移動支援が、特に新興住宅地区で強い意見となっていることがうかがえる。また、「住宅」「行事」「確保」「高齢者」「農業」などが農村地区の回答者の自由記述に特徴的であり、これはとくに地域行事や農業などを念頭に置いた人口増加の施策を求めるものとみられる。

参考文献

樋口耕一, 2020, 『社会調査のための計量テキスト分析——内容分析の継承と発展を目指して (第2版)』ナカニシヤ出版.

資 料

質問紙調査への協力依頼状

質問紙

単純集計表

問 25（竜王町の将来像、必要な施策や取り組みに関する
お考え）自由記述より

調査対象者向け調査結果報告パンフレット

令和元年度竜王町地域まちづくり交竜会 講演資料

竜王町内にお住まいの各世帯主様へ

「竜王町における家族・地域のつながりに関する調査」

アンケートご協力のお願い

突然失礼いたします。私は、滋賀県立大学（彦根市）で地域社会学の教員をしている者です。このたび、竜王町内の6地区にお住まいの皆様へ、家族・地域のつながりに関するアンケートへのご協力をお願いすることとなりました。

調査は学術研究の目的でおこなうものです。ご回答いただいた内容は、どなたがどのようにお答えになったかわからない形で集計し、プライバシー保護に万全を期して実施いたします。

ご多用のところ恐縮ですが、同封のアンケートにご回答いただけますようお願い申し上げます。

滋賀県立大学人間文化学部 教授 丸山真央

ご回答後、アンケートは、同封の返信用封筒（切手不要）に入れて
郵便ポストに投函してください。
勝手ながら、12月17日（月）までに投函をお願いします。

◇お問い合わせ先（調査実施責任者） ご不明な点等、何でもお問い合わせください

滋賀県立大学 人間文化学部 教授 丸山真央（まるやま・まさお）

〒522-8533 彦根市八坂町 2500

電話 0749-28-8438（研究室・直通、平日 10時～17時）

※不在時は0749-28-8401（人間文化学部長控室）にご伝言ください。

ファックス 0749-28-8479（「丸山宛て」とご明記ください）

電子メール maruyama.ma@shc.usp.ac.jp

※この調査研究は、公立大学法人滋賀県立大学平成30年度SDGs特化型地域課題研究費（「高齢化・人口減少の進行が予想される地域における他出家族の生活サポート実態の解明—持続可能な地域と福祉に向けて」、研究代表者：丸山真央）によって実施しています。調査の実施に際しては、滋賀県立大学「研究に関する倫理審査委員会」の承認を受けました。

☞裏面もごらんください

【FAQ よくいただくご質問にお答えいたします】

Q. なぜこのようなアンケートが配布されたのか？

A. 竜王町内の各地区のうち、古くからの農村の4地区（西川・弓削・林・鶴川）と新興住宅地の2地区（美松台・松陽台）をモデル地区とさせていただき、全世帯にアンケートを配布させていただきました。

Q. どういう目的でおこなう調査なのか？

A. 高齢化と人口減少が進む中、地域社会の将来を考えるためには、現在お住まいの方々（定住人口）だけでなく、町外にお住まいのご家族やご親戚（他出家族）とのつながりを捉えることが必要です。こうした「つながり」は、国勢調査など既存の調査では捉えられませんので、今回調査を実施することにしました。調査結果は、学術研究に活用させていただくほか、役場や地域の皆様にご報告し、竜王町や各地区の将来を考える基礎資料として活用させていただきたいと考えています。

Q. 回答内容が他人（行政機関や民間企業など）に知られないか？

A. ご回答いただいたアンケート用紙は、滋賀県立大学人間文化学部丸山真央研究室において責任をもって厳重に取り扱います。ご回答内容が、行政機関や民間企業など第三者に知られることはありません。商業目的をはじめ目的外で使用することも決してありません。

Q. プライバシーに関する質問が含まれているが？

A. ご回答の傾向を分析するうえで、個人や世帯に関する最低限の情報が必要です。ご回答は**無記名**でお願いしています。また、集計は「お子さんが月1回以上帰省する世帯は0%」といった統計的な方法でおこない、**個人や世帯が特定されることはありません。**調査は、関連法令の遵守は当然として、関係学協会の倫理綱領等に則って実施します。ご理解を賜りますようお願いを申し上げます。

Q. 回答しなければいけないのか？

A. もちろんご回答は任意ですが、地域社会の実態を正確に捉えるためにも、回答者が偏ることなく、できる限り全世帯主の皆様にご回答いただきたく、ご理解のほど重ねてお願いを申し上げます。

Q. 世帯主（または実際に世帯を代表する方）が不在（病気）で回答できないが、どうすればよいのか？

A. 配偶者（夫や妻）の方やお子さまなど、ご世帯のことをよくご存知の方がご回答ください。

Q. 答えたくない質問が含まれているが？

A. お答えいただけない質問は、無回答のまま、次に進んでください。全てにお答えいただけなくても、ご回答は貴重な学術資料となりますので、ご返送ください。なお、無記名でご回答いただきたくため、ご返送後の回答の変更・取消はできませんのでご了承ください。

Q. 調査結果が知りたい

A. 調査結果の報告書は、調査地区の全世帯に配布します（2019年春予定）。また、報告会の開催も予定しています。近くなりましたら、またお知らせをさせていただきます。

竜王町における家族・地域のつながりに関する調査

滋賀県立大学 人間文化学部 丸山真央研究室

公立大学法人滋賀県立大学 平成30年度SDGs特化型地域課題研究 採択研究（研究代表者：丸山真央）

「高齢化・人口減少の進行が予想される地域における他出家族の生活サポート実態の解明—持続可能な地域と福祉に向けて」

◆ご回答にあたって◆

- 1 **世帯主の方または実際に世帯を代表する方**がご回答ください。
(難しい場合は、**世帯のことをよく知る方**がご回答ください)
- 2 ご回答は、質問文に沿って、**あてはまる番号に○印**をつけるか、数字等を記入してください。
- 3 どなたがどのように回答したか一切わからない方法で集計します。**ご回答いただいた内容が第三者に知られることはありませんので、ありのままをお答えください。**
- 4 答えたくない質問がありましたら、無記入のまま、先にお進みください。
- 5 ご不明な点等ありましたら、以下にお問い合わせください。

滋賀県立大学 人間文化学部 丸山真央（まるやま・まさお）研究室 （担当：丸山）

電話 0749-28-8438（直通） 電子メール maruyama.ma@shc.usp.ac.jp

問1 お住まいの地区は、どちらですか。（あてはまる番号に**1つだけ○**をつけてください）

- | | | | | | |
|-------|-------|------|------|-----|------|
| 1 美松台 | 2 松陽台 | 3 西川 | 4 弓削 | 5 林 | 6 鶉川 |
|-------|-------|------|------|-----|------|

問2 あなたの世帯は、現在のところに、いつから住んでいますか。（あてはまる番号に**1つだけ○**をつけてください。分家した場合はその時点をお答えください）

- | | | | |
|----------------------------------|------------|------------|-------------|
| 1 1960年代以前から（または、いつかはわからないが古くから） | 2 1970年代から | | |
| 3 1980年代から | 4 1990年代から | 5 2000年代から | 6 2010年以降から |

問3 あなた（**ご回答いただいている方**）は、次のどれにあたりますか。（あてはまる番号に**1つだけ○**をつけてください）

- | | | | |
|-------|----------------|---------|-------------------|
| 1 世帯主 | 2 世帯主の配偶者（夫・妻） | 3 世帯主の子 | 4 その他（続柄など：_____） |
|-------|----------------|---------|-------------------|

【世帯主の方（または実際に世帯を代表する方）についてうかがいます】

問 4 **世帯主の方**（または**実際に世帯を代表する方**）の性別と年齢を教えてください。（あてはまる番号に**1つだけ○**をつけて、年齢は**数字を記入**してください）

1 男性	2 女性	満	<input type="text"/>	歳
------	------	---	----------------------	---

問 5 **世帯主の方**（または**実際に世帯を代表する方**）は、次のどれにあてはまりますか。（あてはまる番号に**1つだけ○**をつけてください）

1 長男	2 次男以下（次男、三男、四男…）	3 長女	4 次女以下（次女、三女、四女…）
------	-------------------	------	-------------------

問 6 **世帯主の方**（または**実際に世帯を代表する方**）は、中学校卒業（15 歳）のとき、どこに住んでいましたか。（あてはまる番号に**1つだけ○**をつけてください。7・8は府県・市町村名を記入してください）

1 現住地、または同じ地区内	2 現住地とは違うが竜王町内		
3 近江八幡市内	4 東近江市内	5 野洲市内	6 湖南市・甲賀市・日野町内
7 その他の滋賀県内（ <input type="text"/> 市・町）	8 滋賀県外（ <input type="text"/> 府・県 <input type="text"/> 市・町・村）		

問 7 **世帯主の方**（または**実際に世帯を代表する方**）の現在のお仕事（収入の最も多いもの）は次のどれですか。（あてはまる番号に**1つだけ○**をつけてください）

1 無職（→問8へ）	2 家事（→問8へ）	3 学生（→問8へ）	4 会社経営・役員
5 常雇・フルタイムの雇用者（公務員を含む）	6 非常勤・臨時・派遣・パート・アルバイト・内職等（公務員を含む）		
7 農林漁業	8 自営業・家族従業員・自由業		

【問7で4～8と答えた方についてうかがいます】（「1 無職」「2 家事」「3 学生」と答えた方は問8へ）

問 7-1 そのお仕事は、次のどれにあてはまりますか。（あてはまる番号に**1つだけ○**をつけてください）

1 専門職（教員、医師、看護師、技術者等）	2 管理職（会社役員、課長以上の管理職、議員等）
3 事務職（総務・企画・経理事務、コンピューターのオペレーター等）	4 販売職（小売店、外交員等）
5 生産工程・労務、保安職（工場・土木作業、運転手等）	6 サービス職（料理人、旅館、理容師、ウェイトス等）
7 農林漁業（農業、畜産、山林労働、漁業、造園等）	8 その他（具体的に： <input type="text"/> ）

問 7-2 そのお仕事の場所はどこですか。（あてはまる番号に**1つだけ○**をつけてください。7・8は府県・市町村名を記入してください）

1 自宅、地区内	2 竜王町内	3 近江八幡市内
4 東近江市内	5 野洲市内	6 湖南市・甲賀市・日野町内
7 その他の滋賀県内（ <input type="text"/> 市・町）	8 滋賀県外（ <input type="text"/> 府・県 <input type="text"/> 市・町・村）	

【ご家族についてうかがいます】

問 8 あなたの世帯に同居している方は何人ですか。また、65歳以上の方は何人いますか。(数字を記入してください)

同居の方は (あなたを含めて) 人 うち 65 歳以上の方は (あなたを含めて) 人

問 9 同居している方は、世帯主の方 (または実際に世帯を代表する方) からみて、どのようなご関係の方ですか。次の中から、あてはまる番号にすべて○をつけてください。

1 世帯主 (または世帯を代表する方)	2 配偶者 (夫・妻)	3 未婚の子
4 結婚している子	5 子の配偶者 (嫁・婿)	7 親 (父・母)
8 配偶者の親 (義父母)	9 祖父母	6 孫
10 兄弟姉妹	11 その他 ()	

問 10 世帯主または実際に世帯を代表する方のお子さんのうち、同居している方は何人いますか。また同居していない方は何人いますか。それぞれ男女別にお答えください。(数字を記入してください)

同居している男のお子さん (息子さん) 人 同居している女のお子さん (娘さん) 人

同居していない男のお子さん (息子さん) 人 同居していない女のお子さん (娘さん) 人

【同居していないお子さんがいる方にうかがいます】

問 10-1 お子さんはどこに住んでいますか。点線の枠内から選んで、あてはまる番号をすべて記入してください。(記入欄が足りなければ欄外へ)

男のお子さん (息子) の居住地

例				
11				

 女のお子さん (娘) の居住地

--	--	--	--

- | | | | | |
|--------------------|------------|----------|---------|--------|
| 1 地区内 | 2 竜王町内 | 3 近江八幡市内 | 4 東近江市内 | 5 野洲市内 |
| 6 湖南市・甲賀市・日野町内 | 7 その他の滋賀県内 | 8 京都府内 | 9 大阪府内 | |
| 10 滋賀・京都・大阪以外の関西地方 | 11 東海地方 | 12 関東地方 | 13 その他 | |

問 11 同居していないご家族やご親戚（よそに住むお子さんやごきょうだいなど）の中で、**最もひんぱんに帰ってくる（来る）方（1名）**について教えてください。

(1) その方は、**世帯主の方（または実際に世帯を代表する方）**からみて、どのようなご関係の方ですか。（あてはまる番号に**1つだけ○**をつけてください。9は続柄を記入してください）

- | | | | | |
|--------|-----------|--------------|----------|--------------|
| 1 未婚の子 | 2 結婚している子 | 3 子の配偶者（嫁・婿） | 4 親（父・母） | 5 配偶者の親（義父母） |
| 6 祖父母 | 7 孫 | 8 兄弟姉妹 | 9 その他（ | ） |

(2) その方の性別と年齢を教えてください。（あてはまる番号に**1つだけ○**をつけ、**数字**を記入してください）

- | | | | | |
|------|------|---|--|---|
| 1 男性 | 2 女性 | 満 | | 歳 |
|------|------|---|--|---|

(3) その方のお住まいはどこですか。（あてはまる番号に**1つだけ○**、7・8は府県・市町村名を記入）

- | | | | | |
|-------------|--------|----------------|-----|--------|
| 1 地区内 | 2 竜王町内 | 3 近江八幡市内 | | |
| 4 東近江市内 | 5 野洲市内 | 6 湖南市・甲賀市・日野町内 | | |
| 7 その他の滋賀県内（ | 市・町 | 8 滋賀県外（ | 府・県 | 市・町・村） |

(4) その方の現在のお仕事は、次のどれですか。（あてはまる番号に**1つだけ○**をつけてください）

- | | | | |
|------------------------|-----------------------------------|------|-----------|
| 1 無職 | 2 家事 | 3 学生 | 4 会社経営・役員 |
| 5 常雇・フルタイムの雇用者（公務員を含む） | 6 非常勤・臨時・派遣・パート・アルバイト・内職等（公務員を含む） | | |
| 7 農林漁業 | 8 自営業・家族従業員・自由業 | | |

(5) その方が帰ってくる（来る）のは、どのくらいの頻度ですか。（あてはまる番号に**1つだけ○**）

- | | | | |
|----------|----------|------------|-----------|
| 1 週に1回以上 | 2 月に1回以上 | 3 3か月に1回以上 | 4 半年に1回以上 |
| 5 年に1回以上 | 6 年に1回未満 | | |

(6) その方が帰ってくる（来る）のは、どのような用事のためですか。あてはまる番号に**すべて○**をつけてください。（14「その他」は具体的にご記入ください）

- | | | |
|---------------|-----------------|-------------------|
| 1 家族・親戚の様子見 | 2 家事（食事・掃除）の手伝い | 3 買物の手伝い |
| 4 通院の手助け | 5 農作業、田畑の管理 | 6 庭や家屋の手入れ・修理、草刈り |
| 7 盆・正月 | 8 墓参り | 9 冠婚葬祭 |
| 10 町・地区の行事や祭り | 11 介護・看病 | 12 子・孫の世話 |
| 13 くつろぐため | 14 その他（具体的に： | ） |

【あなたの世帯についてうかがいます】

問 12 あなたの世帯のお住まいは、次のどれですか。(あてはまる番号に1つだけ○をつけてください)

- | | |
|-------------------------------|-------------------|
| 1 土地も建物も所有している | 2 土地を借りて、建物は自分のもの |
| 3 土地も建物も借りている(借家、アパート、社宅、官舎等) | 4 その他() |

問 13 あなたの世帯では、農地を所有、耕作していますか。所有、耕作している方は面積を教えてください。(あてはまる番号にひとつだけ○をつけてください。また数字を記入してください)

1 農地を所有し、耕作もしている 2 農地を所有していないが、耕作している 3 農地を所有しているが、耕作していない 4 農地を所有せず、耕作もしていない(→問14へ)	}	→	所有面積 (数字を記入)	町	<input style="width: 100%; height: 100%;" type="text"/>	反
			耕作面積 (数字を記入)	町	<input style="width: 100%; height: 100%;" type="text"/>	反

【問 13 で 1~3 と答えた方】にうかがいます】(「4 所有も耕作もしていない」は問 14 へ)

問 13-1 あなたの世帯では、農作物を販売していますか。(あてはまる番号に1つだけ○をつけてください)

- | | |
|----------|-----------|
| 1 販売している | 2 販売していない |
|----------|-----------|

問 13-2 あなたの世帯では、自分の田畑の農産物を、同居していないご家族やご親戚(よそに住んでいるお子さんやごきょうだいなど)にあげる(送る)ことはありますか。(あてはまる番号に1つだけ○をつけてください)

- | | | |
|-------------|-------------|-----------|
| 1 月1回以上ある | 2 半年に1回以上ある | 3 年1回以上ある |
| 4 年1回未満だがある | 5 ない | |

問 14 立ち入ったことで大変恐縮ですが、あなたの世帯の収入源として、あてはまる番号にすべて○をつけてください。(8「その他」は具体的にご記入ください)

- | | | | | |
|---------|--------------------|--------|---------|-------------|
| 1 仕事の収入 | 2 貯蓄 | 3 国民年金 | 4 農業者年金 | 5 厚生年金・共済年金 |
| 6 仕送り | 7 家賃・地代収入、金利、投資の利益 | | | 8 その他() |

問 15 あなたの世帯では、現在のところに住み続けたいですか。(あてはまる番号に1つだけ○)

- | | | | | |
|--------|--------|-------------|-----------|----------|
| 1 強く思う | 2 少し思う | 3 どちらともいえない | 4 あまり思わない | 5 全く思わない |
|--------|--------|-------------|-----------|----------|

【ふだんの生活や地域のかかわりについてうかがいます】

問 16 あなたの世帯では、竜王町からの情報を、どのような手段で入手していますか。あてはまる番号に**すべて○**をつけてください。(6「その他」は具体的にご記入ください)

1 町の広報 2 町のホームページ 3 有線放送 4 回覧 5 人づてに 6 その他()

問 17 あなたの世帯では、町の広報を読んでいますか。(あてはまる番号に**1つだけ○**)

1 必ず読む 2 時々読む 3 あまり読まない 4 全く読まない

【問 17 で「1 必ず読む」「2 時々読む」と答えた方にかがいます】(3・4の方は問 18 へ)

問 17-1 広報のどのページを読んでいますか。あてはまる番号に**すべて○**をつけてください。

1 すべてのページを読んでいる 2 特集記事 3 暮らし(町からのお知らせ)
 4 まちのホットニュース 5 子育て応援ナビ 6 教育委員会だより 7 健康だより
 8 施設だより 9 まちの相談窓口 10 お知らせ掲示板 11 その他()

問 18 あなたの世帯では、次のことを主にどこでしていますか。**最もよくするところを、点線の枠内から選んで、それぞれ1つずつ番号**を記入してください。

食料品の購入 衣料品の購入 電化製品の購入 病院・診療所の通院

1 竜王町内 (アウトレットモール以外) 2 竜王町内のアウトレットモール 3 近江八幡市内
 4 東近江市内 5 野洲市内 6 湖南市・甲賀市・日野町内 7 その他の滋賀県内
 8 京都府内 9 滋賀県・京都府以外 10 移動販売・宅配(生協等)・通信販売

問 19 あなたの世帯には、自動車を運転する方はいますか。(あてはまる番号に**1つだけ○**をつけてください)

1 いる 2 いない

問 20 ふだん、次のことを不安に感じることはありませんか。該当する番号に**すべて○**をつけてください。

1 買い物 2 交通手段 3 仕事・収入 4 病院・医療 5 救急時の医療
 6 学校・教育 7 子育て・保育 8 福祉・介護 9 身のまわりの世話をしてくれる人の確保
 10 災害時の対応 11 家のあとつぎ 12 地区の将来 13 竜王町の将来 14 いずれもない

問 21 あなたの世帯では、同じ地区の方とどの程度のつきあいがありますか。(あてはまる番号に1つだけ○をつけてください)

1 お互いに訪問しあう人がいる	2 立ち話をする程度の人がある
3 あいさつする程度の人がある	4 つきあいはない

問 22 あなたの世帯には、次のような方（同居していない子等の家族・親戚、友人・知人を含む）はいますか。
いる場合は、その方が住んでいるところに、すべて○をつけてください。

(1) 病気のときに身のまわりの世話を頼める方		
1 いる	その方の居住地は？ (すべてに○)	1 地区内
2 いない		2 竜王町内
		3 近江八幡市内
		4 東近江市内
		5 野洲市・湖南市・甲賀市・日野町内
		6 その他の滋賀県内
		7 滋賀県外

(2) ふだんの買物を頼める方		
1 いる	その方の居住地は？ (すべてに○)	1 地区内
2 いない		2 竜王町内
		3 近江八幡市内
		4 東近江市内
		5 野洲市・湖南市・甲賀市・日野町内
		6 その他の滋賀県内
		7 滋賀県外

(3) 個人的な悩みごとを相談できる方		
1 いる	その方の居住地は？ (すべてに○)	1 地区内
2 いない		2 竜王町内
		3 近江八幡市内
		4 東近江市内
		5 野洲市・湖南市・甲賀市・日野町内
		6 その他の滋賀県内
		7 滋賀県外

(4) 台風等の災害の危険がある時に頼りになる方		
1 いる	その方の居住地は？ (すべてに○)	1 地区内
2 いない		2 竜王町内
		3 近江八幡市内
		4 東近江市内
		5 野洲市・湖南市・甲賀市・日野町内
		6 その他の滋賀県内
		7 滋賀県外

(5) 災害時に避難先として受け入れてくれる方		
1 いる	その方の居住地は？ (すべてに○)	1 地区内
2 いない		2 竜王町内
		3 近江八幡市内
		4 東近江市内
		5 野洲市・湖南市・甲賀市・日野町内
		6 その他の滋賀県内
		7 滋賀県外

【地域の伝統文化の継承をめぐる「つながり」についてうかがいます】

問 23 あなたの世帯では、ふだん、地区内にある神社のお祭りに参加していますか。また、町外に住んでいるご家族・ご親戚が参加することはありますか。あてはまる番号に**1つずつ○**をつけてください。

(1) あなたの世帯では	1 参加している	2 参加していない	3 神社・祭りを知らない
(2) 町外在住の家族・親戚は	1 参加することがある	2 参加することはない	3 町外に家族・親戚はない

問 24 少し前のことになりますが、2014（平成26）年10月に、苗村神社の式年大祭がありました。

(1) あなたの世帯にお住まいの方の中で、次にあげる式年大祭の行事に、参加したり、見に行ったりした方はいましたか。あてはまる番号に**それぞれ1つずつ○**をつけてください。

	参加した 人がいる	見学した 人がいる	参加・見学した 人はいない	覚えていない、 町外に住んでいた
(1) 九村などの古式催しの奉納・渡御行列	1	2	3	4
(2) 御旅所祭（農村運動広場）	1	2	3	4
(3) 餅まき	1	2	3	4

(2) では、町外に住んでいるご家族・ご親戚の中で、次にあげる式年大祭の行事に、参加したり、見に来たりした方はいましたか。あてはまる番号に**それぞれ1つずつ○**をつけてください。

	参加した 人がいる	見学した 人がいる	参加・見学した 人はいない	覚えていない、 町外在住の 家族・親戚はいない
(1) 九村などの古式催しの奉納・渡御行列	1	2	3	4
(2) 御旅所祭（農村運動広場）	1	2	3	4
(3) 稚児行列	1	2	3	4

問 25 最後に、竜王町の将来像や、必要な施策や取り組みについて、お考えをお聞かせください。

質問は以上です。長時間にわたって、ありがとうございました。

☆アンケート用紙のご提出方法は、同封の用紙に記載してありますので、よろしく願いいたします。

単純集計表

問1 お住まいの地区は、どちらですか。(あてはまる番号に1つだけ○をつけてください)

	度数	パーセント
1 美松台	210	42.0%
2 松陽台	65	13.0%
3 西川	77	15.4%
4 弓削	57	11.4%
5 林	50	10.0%
6 鷺川	38	7.6%
不明	3	0.6%
合計	500	100.0%

問2 あなたの世帯は、現在のところに、いつから住んでいますか。(あてはまる番号に1つだけ○をつけてください。分家した場合はその時点をお答えください)

	美松台	松陽台	西川	弓削	林	鷺川	不明	全体
1 1960年代以前から (または、いつかはわからないが古くから)	0 0.0%	0 0.0%	49 63.6%	46 80.7%	34 68.0%	31 81.6%	0 0.0%	160 32.0%
2 1970年代から	7 3.3%	25 38.5%	9 11.7%	4 7.0%	3 6.0%	2 5.3%	0 0.0%	50 10.0%
3 1980年代から	78 37.1%	17 26.2%	4 5.2%	3 5.3%	4 8.0%	1 2.6%	0 0.0%	107 21.4%
4 1990年代から	61 29.0%	8 12.3%	5 6.5%	3 5.3%	3 6.0%	1 2.6%	0 0.0%	81 16.2%
5 2000年代から	32 15.2%	4 6.2%	5 6.5%	0 0.0%	1 2.0%	1 2.6%	0 0.0%	43 8.6%
6 2010年以降から	27 12.9%	7 10.8%	2 2.6%	1 1.8%	5 10.0%	2 5.3%	0 0.0%	44 8.8%
無回答	5 2.4%	4 6.2%	3 3.9%	0 0.0%	0 0.0%	0 0.0%	3 100.0%	15 3.0%
合計	210 100.0%	65 100.0%	77 100.0%	57 100.0%	50 100.0%	38 100.0%	3 100.0%	500 100.0%

問3 あなた(ご回答いただいている方)は、次のどれにあたりますか。(あてはまる番号に1つだけ○をつけてください)

	美松台	松陽台	西川	弓削	林	鷺川	不明	全体
1 世帯主	120 57.1%	50 76.9%	61 79.2%	40 70.2%	33 66.0%	23 60.5%	0 0.0%	327 65.4%
2 世帯主の配偶者	87 41.4%	14 21.5%	10 13.0%	12 21.1%	15 30.0%	11 28.9%	0 0.0%	149 29.8%
3 世帯主の子	1 .5%	0 0.0%	3 3.9%	1 1.8%	2 4.0%	3 7.9%	0 0.0%	10 2.0%
4 その他	2 1.0%	1 1.5%	1 1.3%	4 7.0%	0 0.0%	1 2.6%	0 0.0%	9 1.8%
無回答	0 0.0%	0 0.0%	2 2.6%	0 0.0%	0 0.0%	0 0.0%	3 100.0%	5 1.0%
合計	210 100.0%	65 100.0%	77 100.0%	57 100.0%	50 100.0%	38 100.0%	3 100.0%	500 100.0%

【世帯主の方（または実際に世帯を代表する方）についてうかがいます】

問4 世帯主の方（または実際に世帯を代表する方）の性別と年齢を教えてください。（あてはまる番号に1つだけ○をつけて、年齢は数字を記入してください）

◇性別

	美松台	松陽台	西川	弓削	林	鶉川	不明	全体
1 男性	183 87.1%	50 76.9%	67 87.0%	48 84.2%	43 86.0%	34 89.5%	3 100.0%	428 85.6%
2 女性	24 11.4%	15 23.1%	8 10.4%	8 14.0%	5 10.0%	4 10.5%	0 0.0%	64 12.8%
無回答	3 1.4%	0 0.0%	2 2.6%	1 1.8%	2 4.0%	0 0.0%	0 0.0%	8 1.6%
合計	210 100.0%	65 100.0%	77 100.0%	57 100.0%	50 100.0%	38 100.0%	3 100.0%	500 100.0%

◇年齢

	美松台	松陽台	西川	弓削	林	鶉川	不明	全体
40歳未満	24 11.4%	2 3.1%	1 1.3%	3 5.3%	2 4.0%	2 5.3%	0 0.0%	34 6.8%
40～49歳	25 11.9%	5 7.7%	6 7.8%	3 5.3%	6 12.0%	2 5.3%	2 66.7%	49 9.8%
50～59歳	33 15.7%	8 12.3%	16 20.8%	14 24.6%	9 18.0%	8 21.1%	0 0.0%	88 17.6%
60～69歳	73 34.8%	13 20.0%	26 33.8%	19 33.3%	16 32.0%	12 31.6%	0 0.0%	159 31.8%
70～79歳	42 20.0%	32 49.2%	18 23.4%	9 15.8%	8 16.0%	11 28.9%	1 33.3%	121 24.2%
80歳以上	7 3.3%	3 4.6%	5 6.5%	6 10.5%	7 14.0%	3 7.9%	0 0.0%	31 6.2%
無回答	6 2.9%	2 3.1%	5 6.5%	3 5.3%	2 4.0%	0 0.0%	0 0.0%	18 3.6%
合計	210 100.0%	65 100.0%	77 100.0%	57 100.0%	50 100.0%	38 100.0%	3 100.0%	500 100.0%

問5 世帯主の方（または実際に世帯を代表する方）は、次のどれにあてはまりますか。（あてはまる番号に1つだけ○をつけてください）

	美松台	松陽台	西川	弓削	林	鶉川	不明	全体
1 長男	82 39.0%	22 33.8%	54 70.1%	41 71.9%	32 64.0%	22 57.9%	1 33.3%	254 50.8%
2 次男以下	99 47.1%	28 43.1%	10 13.0%	5 8.8%	6 12.0%	9 23.7%	2 66.7%	159 31.8%
3 長女	12 5.7%	4 6.2%	2 2.6%	5 8.8%	4 8.0%	1 2.6%	0 0.0%	28 5.6%
4 次女以下	11 5.2%	3 4.6%	2 2.6%	2 3.5%	1 2.0%	2 5.3%	0 0.0%	21 4.2%
無回答	6 2.9%	8 12.3%	9 11.7%	4 7.0%	7 14.0%	4 10.5%	0 0.0%	38 7.6%
合計	210 100.0%	65 100.0%	77 100.0%	57 100.0%	50 100.0%	38 100.0%	3 100.0%	500 100.0%

問6 世帯主の方（または実際に世帯を代表する方）は、中学校卒業（15歳）のとき、どこに住んでいましたか。（あてはまる番号に1つだけ○をつけてください。7・8は府県・市町村名を記入してください）

	美松台	松陽台	西川	弓削	林	鵜川	不明	全体
1 現住地または地区内	10 4.8%	6 9.2%	49 63.6%	47 82.5%	31 62.0%	27 71.1%	0 0.0%	170 34.0%
2 現住地と違うが竜王町内	17 8.1%	7 10.8%	4 5.2%	0 0.0%	2 4.0%	4 10.5%	0 0.0%	34 6.8%
3 近江八幡市内	22 10.5%	8 12.3%	5 6.5%	0 0.0%	3 6.0%	3 7.9%	2 66.7%	43 8.6%
4 東近江市内	7 3.3%	2 3.1%	1 1.3%	1 1.8%	0 0.0%	1 2.6%	0 0.0%	12 2.4%
5 野洲市内	3 1.4%	5 7.7%	1 1.3%	0 0.0%	0 0.0%	0 0.0%	0 0.0%	9 1.8%
6 湖南市・甲賀市・日野町内	3 1.4%	3 4.6%	0 0.0%	2 3.5%	2 4.0%	1 2.6%	0 0.0%	11 2.2%
7 その他の滋賀県内	34 16.2%	3 4.6%	6 7.8%	1 1.8%	3 6.0%	0 0.0%	0 0.0%	47 9.4%
8 滋賀県外	110 52.4%	30 46.2%	8 10.4%	5 8.8%	6 12.0%	2 5.3%	1 33.3%	162 32.4%
無回答	4 1.9%	1 1.5%	3 3.9%	1 1.8%	3 6.0%	0 0.0%	0 0.0%	12 2.4%
合計	210 100.0%	65 100.0%	77 100.0%	57 100.0%	50 100.0%	38 100.0%	3 100.0%	500 100.0%

問7 世帯主の方（または実際に世帯を代表する方）の現在のお仕事（収入の最も多いもの）は次のどれですか。（あてはまる番号に1つだけ○をつけてください）

	美松台	松陽台	西川	弓削	林	鵜川	不明	全体
1 無職	70 33.3%	25 38.5%	23 29.9%	14 24.6%	8 16.0%	14 36.8%	1 33.3%	155 31.0%
2 家事	7 3.3%	2 3.1%	3 3.9%	1 1.8%	2 4.0%	0 0.0%	0 0.0%	15 3.0%
4 会社経営・役員	13 6.2%	3 4.6%	2 2.6%	3 5.3%	2 4.0%	1 2.6%	0 0.0%	24 4.8%
5 常雇・フルタイムの雇用者	85 40.5%	17 26.2%	19 24.7%	25 43.9%	17 34.0%	10 26.3%	2 66.7%	175 35.0%
6 非常勤・臨時・派遣・パート・アルバイト・内職等	27 12.9%	10 15.4%	11 14.3%	7 12.3%	6 12.0%	3 7.9%	0 0.0%	64 12.8%
7 農林漁業	0 0.0%	0 0.0%	6 7.8%	2 3.5%	7 14.0%	5 13.2%	0 0.0%	20 4.0%
8 自営業・家族従業員・自由業	4 1.9%	5 7.7%	11 14.3%	3 5.3%	5 10.0%	5 13.2%	0 0.0%	33 6.6%
無回答	4 1.9%	3 4.6%	2 2.6%	2 3.5%	3 6.0%	0 0.0%	0 0.0%	14 2.8%
合計	210 100.0%	65 100.0%	77 100.0%	57 100.0%	50 100.0%	38 100.0%	3 100.0%	500 100.0%

【問7で4～8と答えた方にうかがいます】(「1 無職」「2 家事」「3 学生」と答えた方は問8へ)
 問7-1 そのお仕事は、次のどれにあてはまりますか。(あてはまる番号に1つだけ○をつけてください)

	美松台	松陽台	西川	弓削	林	鵜川	不明	全体
1 専門職	19 9.0%	7 10.8%	5 6.5%	7 12.3%	8 16.0%	3 7.9%	0 0.0%	49 9.8%
2 管理職	22 10.5%	5 7.7%	7 9.1%	6 10.5%	6 12.0%	5 13.2%	1 33.3%	52 10.4%
3 事務職	16 7.6%	2 3.1%	1 1.3%	6 10.5%	4 8.0%	2 5.3%	0 0.0%	31 6.2%
4 販売職	10 4.8%	1 1.5%	3 3.9%	2 3.5%	0 0.0%	0 0.0%	0 0.0%	16 3.2%
5 生産工程・労務、保安職	42 20.0%	10 15.4%	12 15.6%	13 22.8%	7 14.0%	6 15.8%	1 33.3%	91 18.2%
6 サービス職	6 2.9%	2 3.1%	5 6.5%	1 1.8%	3 6.0%	1 2.6%	0 0.0%	18 3.6%
7 農林漁業	0 0.0%	0 0.0%	7 9.1%	2 3.5%	7 14.0%	6 15.8%	0 0.0%	22 4.4%
8 その他	4 1.9%	2 3.1%	3 3.9%	1 1.8%	0 0.0%	0 0.0%	0 0.0%	10 2.0%
非該当(無職、家事)	77 36.7%	27 41.5%	26 33.8%	15 26.3%	10 20.0%	14 36.8%	1 33.3%	170 34.0%
無回答	14 6.7%	9 13.8%	8 10.4%	4 7.0%	5 10.0%	1 2.6%	0 0.0%	41 8.2%
合計	210 100.0%	65 100.0%	77 100.0%	57 100.0%	50 100.0%	38 100.0%	3 100.0%	500 100.0%

問7-2 そのお仕事の場所はどこですか。(あてはまる番号に1つだけ○をつけてください。7・8は府県・市町村名を記入してください)

	美松台	松陽台	西川	弓削	林	鵜川	不明	全体
1 自宅、地区内	1 .5%	2 3.1%	16 20.8%	7 12.3%	7 14.0%	8 21.1%	0 0.0%	41 8.2%
2 竜王町内	19 9.0%	5 7.7%	10 13.0%	6 10.5%	4 8.0%	6 15.8%	0 0.0%	50 10.0%
3 近江八幡市内	14 6.7%	8 12.3%	3 3.9%	4 7.0%	5 10.0%	2 5.3%	1 33.3%	37 7.4%
4 東近江市内	9 4.3%	3 4.6%	4 5.2%	4 7.0%	5 10.0%	0 0.0%	0 0.0%	25 5.0%
5 野洲市内	11 5.2%	0 0.0%	2 2.6%	1 1.8%	2 4.0%	1 2.6%	0 0.0%	17 3.4%
6 湖南市・甲賀市・日野町内	19 9.0%	5 7.7%	4 5.2%	3 5.3%	3 6.0%	3 7.9%	0 0.0%	37 7.4%
7 その他の滋賀県内	34 16.2%	4 6.2%	5 6.5%	6 10.5%	5 10.0%	2 5.3%	0 0.0%	56 11.2%
8 滋賀県外	20 9.5%	6 9.2%	3 3.9%	7 12.3%	2 4.0%	1 2.6%	1 33.3%	40 8.0%
非該当(無職、家事)	77 36.7%	27 41.5%	26 33.8%	15 26.3%	10 20.0%	14 36.8%	1 33.3%	170 34.0%
無回答	6 3.3%	5 7.7%	4 5.2%	4 7.0%	7 14.0%	1 2.6%	0 0.0%	28 5.6%
合計	210 100.0%	65 100.0%	77 100.0%	57 100.0%	50 100.0%	38 100.0%	3 100.0%	500 100.0%

【ご家族についてうかがいます】

問 8 あなたの世帯に同居している方は何人ですか。また、65 歳以上の方は何人いますか。(数字を記入してください)

◇同居の方 (あなたを含めて)

	美松台	松陽台	西川	弓削	林	鶉川	不明	全体
1人	13 6.2%	10 15.4%	6 7.8%	4 7.0%	2 4.0%	2 5.3%	0 0.0%	37 7.4%
2人	72 34.3%	32 49.2%	21 27.3%	13 22.8%	10 20.0%	7 18.4%	1 33.3%	156 31.2%
3人	54 25.7%	14 21.5%	11 14.3%	13 22.8%	12 24.0%	10 26.3%	1 33.3%	115 23.0%
4人	48 22.9%	2 3.1%	12 15.6%	10 17.5%	11 22.0%	5 13.2%	1 33.3%	89 17.8%
5人以上	20 9.5%	6 9.2%	24 31.2%	16 28.1%	13 26.0%	14 36.8%	0 0.0%	93 18.6%
無回答	3 1.4%	1 1.5%	3 3.9%	1 1.8%	2 4.0%	0 0.0%	0 0.0%	10 2.0%
合計	210 100.0%	65 100.0%	77 100.0%	57 100.0%	50 100.0%	38 100.0%	3 100.0%	500 100.0%

◇うち 65 歳以上の方 (あなたを含めて)

	美松台	松陽台	西川	弓削	林	鶉川	不明	全体
0人	103 49.0%	17 26.2%	14 18.2%	15 26.3%	16 32.0%	6 15.8%	2 66.7%	173 34.6%
1人	41 38.3%	22 45.8%	31 49.2%	24 57.1%	13 38.2%	14 43.8%	0 0.0%	145 44.3%
2人	58 54.2%	24 50.0%	28 44.4%	16 38.1%	14 41.2%	17 53.1%	1 100.0%	158 48.3%
3人	2 1.9%	1 2.1%	1 1.6%	0 0.0%	3 8.8%	1 3.1%	0 0.0%	8 2.4%
4人	1 .9%	0 0.0%	0 0.0%	0 0.0%	1 2.9%	0 0.0%	0 0.0%	2 .6%
無回答	5 4.7%	1 2.1%	3 4.8%	2 4.8%	3 8.8%	0 0.0%	0 0.0%	14 4.3%
合計	210 100.0%	65 100.0%	77 100.0%	57 100.0%	50 100.0%	38 100.0%	3 100.0%	500 100.0%

問 9 同居している方は、世帯主の方 (または実際に世帯を代表する方) からみて、どのような関係の方ですか。次の中から、あてはまる番号にすべて○をつけてください。

1) 世帯主 (または世帯を代表する方)

	美松台	松陽台	西川	弓削	林	鶉川	不明	全体
0 なし	5 2.4%	1 1.5%	0 0.0%	6 10.5%	1 2.0%	2 5.3%	1 33.3%	16 3.2%
1 あり	202 96.2%	64 98.5%	75 97.4%	51 89.5%	47 94.0%	36 94.7%	2 66.7%	477 95.4%
無回答	3 1.4%	0 0.0%	2 2.6%	0 0.0%	2 4.0%	0 0.0%	0 0.0%	7 1.4%
合計	210 100.0%	65 100.0%	77 100.0%	57 100.0%	50 100.0%	38 100.0%	3 100.0%	500 100.0%

2) 配偶者（夫・妻）

	美松台	松陽台	西川	弓削	林	鶺川	不明	全体
0 なし	28 13.3%	17 26.2%	27 35.1%	13 22.8%	10 20.0%	6 15.8%	0 0.0%	101 20.2%
1 あり	179 85.2%	48 73.8%	48 62.3%	44 77.2%	38 76.0%	32 84.2%	3 100.0%	392 78.4%
無回答	3 1.4%	0 0.0%	2 2.6%	0 0.0%	2 4.0%	0 0.0%	0 0.0%	7 1.4%
合計	210 100.0%	65 100.0%	77 100.0%	57 100.0%	50 100.0%	38 100.0%	3 100.0%	500 100.0%

3) 未婚の子

	美松台	松陽台	西川	弓削	林	鶺川	不明	全体
0 なし	95 45.2%	41 63.1%	44 57.1%	31 54.4%	22 44.0%	19 50.0%	1 33.3%	253 50.6%
1 あり	112 53.3%	24 36.9%	31 40.3%	26 45.6%	26 52.0%	19 50.0%	2 66.7%	240 48.0%
無回答	3 1.4%	0 0.0%	2 2.6%	0 0.0%	2 4.0%	0 0.0%	0 0.0%	7 1.4%
合計	210 100.0%	65 100.0%	77 100.0%	57 100.0%	50 100.0%	38 100.0%	3 100.0%	500 100.0%

4) 結婚している子

	美松台	松陽台	西川	弓削	林	鶺川	不明	全体
0 なし	202 96.2%	65 100.0%	66 85.7%	51 89.5%	43 86.0%	31 81.6%	3 100.0%	461 92.2%
1 あり	5 2.4%	0 0.0%	9 11.7%	6 10.5%	5 10.0%	7 18.4%	0 0.0%	32 6.4%
無回答	3 1.4%	0 0.0%	2 2.6%	0 0.0%	2 4.0%	0 0.0%	0 0.0%	7 1.4%
合計	210 100.0%	65 100.0%	77 100.0%	57 100.0%	50 100.0%	38 100.0%	3 100.0%	500 100.0%

5) 子の配偶者（嫁・婿）

	美松台	松陽台	西川	弓削	林	鶺川	不明	全体
0 なし	206 98.1%	65 100.0%	68 88.3%	53 93.0%	44 88.0%	31 81.6%	3 100.0%	470 94.0%
1 あり	1 .5%	0 0.0%	7 9.1%	4 7.0%	4 8.0%	7 18.4%	0 0.0%	23 4.6%
無回答	3 1.4%	0 0.0%	2 2.6%	0 0.0%	2 4.0%	0 0.0%	0 0.0%	7 1.4%
合計	210 100.0%	65 100.0%	77 100.0%	57 100.0%	50 100.0%	38 100.0%	3 100.0%	500 100.0%

6) 孫

	美松台	松陽台	西川	弓削	林	鶺川	不明	全体
0 なし	202 96.2%	65 100.0%	66 85.7%	49 86.0%	43 86.0%	32 84.2%	3 100.0%	460 92.0%
1 あり	5 2.4%	0 0.0%	9 11.7%	8 14.0%	5 10.0%	6 15.8%	0 0.0%	33 6.6%
無回答	3 1.4%	0 0.0%	2 2.6%	0 0.0%	2 4.0%	0 0.0%	0 0.0%	7 1.4%
合計	210 100.0%	65 100.0%	77 100.0%	57 100.0%	50 100.0%	38 100.0%	3 100.0%	500 100.0%

7) 親（父・母）

	美松台	松陽台	西川	弓削	林	鵜川	不明	全体
0 なし	197 93.8%	63 96.9%	53 68.8%	40 70.2%	36 72.0%	26 68.4%	3 100.0%	418 83.6%
1 あり	10 4.8%	2 3.1%	22 28.6%	17 29.8%	12 24.0%	12 31.6%	0 0.0%	75 15.0%
無回答	3 1.4%	0 0.0%	2 2.6%	0 0.0%	2 4.0%	0 0.0%	0 0.0%	7 1.4%
合計	210 100.0%	65 100.0%	77 100.0%	57 100.0%	50 100.0%	38 100.0%	3 100.0%	500 100.0%

8) 配偶者の親（義父母）

	美松台	松陽台	西川	弓削	林	鵜川	不明	全体
0 なし	202 96.2%	64 98.5%	73 94.8%	53 93.0%	45 90.0%	37 97.4%	3 100.0%	477 95.4%
1 あり	5 2.4%	1 1.5%	2 2.6%	4 7.0%	3 6.0%	1 2.6%	0 0.0%	16 3.2%
無回答	3 1.4%	0 0.0%	2 2.6%	0 0.0%	2 4.0%	0 0.0%	0 0.0%	7 1.4%
合計	210 100.0%	65 100.0%	77 100.0%	57 100.0%	50 100.0%	38 100.0%	3 100.0%	500 100.0%

9) 祖父母

	美松台	松陽台	西川	弓削	林	鵜川	不明	全体
0 なし	207 98.6%	65 100.0%	73 94.8%	57 100.0%	46 92.0%	38 100.0%	3 100.0%	489 97.8%
1 あり	0 0.0%	0 0.0%	2 2.6%	0 0.0%	2 4.0%	0 0.0%	0 0.0%	4 .8%
無回答	3 1.4%	0 0.0%	2 2.6%	0 0.0%	2 4.0%	0 0.0%	0 0.0%	7 1.4%
合計	210 100.0%	65 100.0%	77 100.0%	57 100.0%	50 100.0%	38 100.0%	3 100.0%	500 100.0%

10) 兄弟姉妹

	美松台	松陽台	西川	弓削	林	鵜川	不明	全体
0 なし	207 98.6%	65 100.0%	73 94.8%	57 100.0%	47 94.0%	37 97.4%	3 100.0%	489 97.8%
1 あり	0 0.0%	0 0.0%	2 2.6%	0 0.0%	1 2.0%	1 2.6%	0 0.0%	4 .8%
無回答	3 1.4%	0 0.0%	2 2.6%	0 0.0%	2 4.0%	0 0.0%	0 0.0%	7 1.4%
合計	210 100.0%	65 100.0%	77 100.0%	57 100.0%	50 100.0%	38 100.0%	3 100.0%	500 100.0%

11) その他

	美松台	松陽台	西川	弓削	林	鵜川	不明	全体
0 なし	204 97.1%	65 100.0%	73 94.8%	57 100.0%	48 96.0%	38 100.0%	3 100.0%	488 97.6%
1 あり	3 1.4%	0 0.0%	2 2.6%	0 0.0%	0 0.0%	0 0.0%	0 0.0%	5 1.0%
無回答	3 1.4%	0 0.0%	2 2.6%	0 0.0%	2 4.0%	0 0.0%	0 0.0%	7 1.4%
合計	210 100.0%	65 100.0%	77 100.0%	57 100.0%	50 100.0%	38 100.0%	3 100.0%	500 100.0%

問 10 世帯主または実際に世帯を代表する方のお子さんのうち、同居している方は何人いますか。また同居していない方は何人いますか。それぞれ男女別にお答えください。(数字を記入してください)

1) 同居している男のお子さん (息子さん)

	美松台	松陽台	西川	弓削	林	鵜川	不明	全体
0人	133 63.3%	47 72.3%	41 53.2%	28 49.1%	24 48.0%	22 57.9%	2 66.7%	297 59.4%
1人	44 21.0%	13 20.0%	22 28.6%	19 33.3%	20 40.0%	13 34.2%	1 33.3%	132 26.4%
2人	25 11.9%	4 6.2%	7 9.1%	7 12.3%	4 8.0%	2 5.3%	0 0.0%	49 9.8%
3人以上	4 1.9%	0 0.0%	2 2.6%	1 1.8%	0 0.0%	1 2.6%	0 0.0%	8 1.6%
無回答	4 1.9%	1 1.5%	5 6.5%	2 3.5%	2 4.0%	0 0.0%	0 0.0%	14 2.8%
合計	210 100.0%	65 100.0%	77 100.0%	57 100.0%	50 100.0%	38 100.0%	3 100.0%	500 100.0%

2) 同居している女のお子さん (娘さん)

	美松台	松陽台	西川	弓削	林	鵜川	不明	全体
0人	100 47.6%	30 46.2%	30 39.0%	24 42.1%	24 48.0%	17 44.7%	2 66.7%	227 45.4%
1人	73 34.8%	24 36.9%	21 27.3%	18 31.6%	13 26.0%	11 28.9%	0 0.0%	160 32.0%
2人	25 11.9%	8 12.3%	7 9.1%	6 10.5%	5 10.0%	6 15.8%	1 33.3%	58 11.6%
3人	1 .5%	1 1.5%	1 1.3%	0 0.0%	1 2.0%	0 0.0%	0 0.0%	4 .8%
無回答	11 5.2%	2 3.1%	18 23.4%	9 15.8%	7 14.0%	4 10.5%	0 0.0%	51 10.2%
合計	210 100.0%	65 100.0%	77 100.0%	57 100.0%	50 100.0%	38 100.0%	3 100.0%	500 100.0%

3) 同居していない男のお子さん (息子さん)

	美松台	松陽台	西川	弓削	林	鵜川	不明	全体
0人	129 61.4%	52 80.0%	45 58.4%	41 71.9%	31 62.0%	23 60.5%	1 33.3%	322 64.4%
1人	65 31.0%	9 13.8%	22 28.6%	11 19.3%	14 28.0%	13 34.2%	2 66.7%	136 27.2%
2人	11 5.2%	2 3.1%	3 3.9%	3 5.3%	3 6.0%	2 5.3%	0 0.0%	24 4.8%
3人以上	1 .5%	1 1.5%	2 2.6%	0 0.0%	0 0.0%	0 0.0%	0 0.0%	4 .8%
無回答	4 1.9%	1 1.5%	5 6.5%	2 3.5%	2 4.0%	0 0.0%	0 0.0%	14 2.8%
合計	210 100.0%	65 100.0%	77 100.0%	57 100.0%	50 100.0%	38 100.0%	3 100.0%	500 100.0%

4) 同居していない女のお子さん（娘さん）

	美松台	松陽台	西川	弓削	林	鵜川	不明	全体
0人	113 53.8%	24 36.9%	32 41.6%	30 52.6%	29 58.0%	20 52.6%	3 100.0%	251 50.2%
1人	61 29.0%	26 40.0%	18 23.4%	14 24.6%	12 24.0%	9 23.7%	0 0.0%	140 28.0%
2人	22 10.5%	10 15.4%	6 7.8%	2 3.5%	4 8.0%	5 13.2%	0 0.0%	49 9.8%
3人	4 1.9%	1 1.5%	1 1.3%	2 3.5%	0 0.0%	1 2.6%	0 0.0%	9 1.8%
無回答	10 4.8%	4 6.2%	20 26.0%	9 15.8%	5 10.0%	3 7.9%	0 0.0%	51 10.2%
合計	210 100.0%	65 100.0%	77 100.0%	57 100.0%	50 100.0%	38 100.0%	3 100.0%	500 100.0%

【同居していないお子さんがいる方にうかがいます】

問 10-1 お子さんはどこに住んでいますか。点線の枠内から選んで、あてはまる番号をすべて記入してください。（記入欄が足りなければ欄外へ）

◇男のお子さん（息子）の居住地

	美松台	松陽台	西川	弓削	林	鵜川	不明	全体
1 地区内	5 2.4%	4 6.2%	2 2.6%	0 0.0%	5 10.0%	5 13.2%	0 0.0%	21 4.2%
2 竜王町内	10 4.8%	5 7.7%	1 1.3%	3 5.3%	2 4.0%	2 5.3%	0 0.0%	3 0.6%
3 近江八幡市内	9 4.3%	3 4.6%	3 3.9%	0 0.0%	1 2.0%	3 7.9%	0 0.0%	19 3.8%
4 東近江市内	5 2.4%	4 6.2%	1 1.3%	2 3.5%	4 8.0%	2 5.3%	0 0.0%	18 3.6%
5 野洲市内	4 1.9%	4 6.2%	1 1.3%	2 3.5%	1 2.0%	0 0.0%	0 0.0%	12 2.4%
6 湖南市・甲賀市・日野町内	3 1.4%	2 3.1%	2 2.6%	4 7.0%	0 0.0%	1 2.6%	0 0.0%	12 2.4%
7 その他の滋賀県内	30 14.3%	5 7.7%	9 11.7%	4 7.0%	3 6.0%	2 5.3%	0 0.0%	53 10.6%
8 京都府内	6 2.9%	0 0.0%	3 3.9%	3 5.3%	1 2.0%	0 0.0%	0 0.0%	13 2.6%
9 大阪府内	11 5.2%	2 3.1%	2 2.6%	3 5.3%	0 0.0%	4 10.5%	0 0.0%	22 4.4%
10 滋賀・京都・大阪以外の関西地方	5 2.4%	1 1.5%	2 2.6%	0 0.0%	1 2.0%	0 0.0%	0 0.0%	9 1.8%
11 東海地方	8 3.8%	1 1.5%	2 2.6%	3 5.3%	5 10.0%	1 2.6%	1 33.3%	21 4.2%
12 関東地方	19 9.0%	6 9.2%	3 3.9%	5 8.8%	3 6.0%	2 5.3%	0 0.0%	38 7.6%
13 その他	8 3.8%	5 7.7%	4 5.2%	1 1.8%	0 0.0%	1 2.6%	1 33.3%	20 4.0%

◇女の子さん（娘）の居住地

	美松台	松陽台	西川	弓削	林	鶺川	不明	全体
1 地区内	6 2.9%	0 0.0%	2 2.6%	1 1.8%	0 0.0%	1 2.6%	0 0.0%	10 2.0%
2 竜王町内	10 4.8%	2 3.1%	5 6.5%	5 8.8%	2 4.0%	2 5.3%	0 0.0%	26 5.2%
3 近江八幡市内	9 4.3%	9 13.8%	4 5.2%	2 3.5%	2 4.0%	5 13.2%	0 0.0%	31 6.2%
4 東近江市内	6 2.9%	3 4.6%	2 2.6%	0 0.0%	2 4.0%	1 2.6%	0 0.0%	14 2.8%
5 野洲市内	6 2.9%	5 7.7%	0 0.0%	3 5.3%	1 2.0%	0 0.0%	0 0.0%	15 3.0%
6 湖南市・甲賀市・日野町内	3 1.4%	1 1.5%	1 1.3%	0 0.0%	1 2.0%	1 2.6%	0 0.0%	7 1.4%
7 その他の滋賀県内	22 10.5%	10 15.4%	8 10.4%	3 5.3%	4 8.0%	7 18.4%	0 0.0%	53 10.6%
8 京都府内	6 2.9%	3 4.6%	0 0.0%	1 1.8%	1 2.0%	1 2.6%	0 0.0%	12 2.4%
9 大阪府内	14 6.7%	0 0.0%	3 3.9%	2 3.5%	2 4.0%	0 0.0%	0 0.0%	21 4.2%
10 滋賀・京都・大阪以外の関西地方	4 1.9%	3 4.6%	2 2.6%	2 3.5%	1 2.0%	1 2.6%	0 0.0%	13 2.6%
11 東海地方	4 1.9%	3 4.6%	0 0.0%	0 0.0%	1 2.0%	0 0.0%	0 0.0%	8 1.6%
12 関東地方	12 5.7%	7 10.8%	4 5.2%	2 3.5%	1 2.0%	2 5.3%	0 0.0%	28 5.6%
13 その他	8 3.8%	2 3.1%	0 0.0%	1 1.8%	0 0.0%	2 5.3%	0 0.0%	13 2.6%

問 11 同居していないご家族やご親戚（よそに住むお子さんやごきょうだいなど）の中で、最もひんぱんに帰ってくる（来る）方（1名）について教えてください。

(1) その方は、世帯主の方（または実際に世帯を代表する方）からみて、どのようなご関係の方ですか。（あてはまる番号に1つだけ○をつけてください。9は続柄を記入してください）

	美松台	松陽台	西川	弓削	林	鶺川	不明	全体
1 未婚の子	33 15.7%	5 7.7%	7 9.1%	6 10.5%	7 14.0%	3 7.9%	0 0.0%	61 12.2%
2 既婚の子	90 42.9%	39 60.0%	29 37.7%	22 38.6%	18 36.0%	21 55.3%	1 33.3%	220 44.0%
3 子の配偶者	1 .5%	1 1.5%	3 3.9%	0 0.0%	3 6.0%	0 0.0%	0 0.0%	8 1.6%
4 親	13 6.2%	0 0.0%	2 2.6%	0 0.0%	2 4.0%	1 2.6%	0 0.0%	18 3.6%
5 配偶者の親	8 3.8%	1 1.5%	0 0.0%	1 1.8%	2 4.0%	0 0.0%	1 33.3%	13 2.6%
6 祖父母	1 .5%	0 0.0%	0 0.0%	0 0.0%	0 0.0%	0 0.0%	0 0.0%	1 .2%
7 孫	2 1.0%	3 4.6%	3 3.9%	1 1.8%	1 2.0%	1 2.6%	0 0.0%	11 2.2%
8 兄弟姉妹	10 4.8%	5 7.7%	13 16.9%	14 24.6%	6 12.0%	5 13.2%	0 0.0%	53 10.6%
9 その他	2 1.0%	1 1.5%	1 1.3%	6 10.5%	2 4.0%	2 5.3%	0 0.0%	14 2.8%
無回答	50 23.8%	10 15.4%	19 24.7%	7 12.3%	9 18.0%	5 13.2%	1 33.3%	101 20.2%
合計	210 100.0%	65 100.0%	77 100.0%	57 100.0%	50 100.0%	38 100.0%	3 100.0%	500 100.0%

(2) その方の性別と年齢を教えてください。(あてはまる番号に1つだけ○をつけ、数字を記入してください)

◇性別

	美松台	松陽台	西川	弓削	林	鵜川	不明	全体
1 男性	70 33.3%	22 33.8%	28 36.4%	23 40.4%	18 36.0%	17 44.7%	1 33.3%	179 35.8%
2 女性	91 43.3%	33 50.8%	30 39.0%	27 47.4%	23 46.0%	16 42.1%	1 33.3%	221 44.2%
無回答	49 23.3%	10 15.4%	19 24.7%	7 12.3%	9 18.0%	5 13.2%	1 33.3%	100 20.0%
合計	210 100.0%	65 100.0%	77 100.0%	57 100.0%	50 100.0%	38 100.0%	3 100.0%	500 100.0%

◇年齢

	美松台	松陽台	西川	弓削	林	鵜川	不明	全体
20歳未満	4 1.9%	1 1.5%	2 2.6%	0 0.0%	0 0.0%	1 2.6%	0 0.0%	8 1.6%
20～29歳	24 11.4%	4 6.2%	3 3.9%	5 8.8%	4 8.0%	4 10.5%	0 0.0%	44 8.8%
30～39歳	61 29.0%	15 23.1%	20 26.0%	11 19.3%	12 24.0%	11 28.9%	0 0.0%	130 26.0%
40～49歳	35 16.7%	25 38.5%	14 18.2%	9 15.8%	11 22.0%	10 26.3%	1 33.3%	105 21.0%
50～59歳	10 4.8%	7 10.8%	9 11.7%	12 21.1%	5 10.0%	4 10.5%	0 0.0%	47 9.4%
60～69歳	13 6.2%	1 1.5%	2 2.6%	8 14.0%	8 16.0%	3 7.9%	0 0.0%	35 7.0%
70～79歳	4 1.9%	1 1.5%	2 2.6%	1 1.8%	0 0.0%	0 0.0%	1 33.3%	9 1.8%
80歳以上	3 1.4%	0 0.0%	1 1.3%	0 0.0%	0 0.0%	0 0.0%	0 0.0%	4 .8%
無回答	56 26.7%	11 16.9%	24 31.2%	11 19.3%	10 20.0%	5 13.2%	1 33.3%	118 23.6%
合計	210 100.0%	65 100.0%	77 100.0%	57 100.0%	50 100.0%	38 100.0%	3 100.0%	500 100.0%

(3) その方のお住まいはどこですか。(あてはまる番号に1つだけ○、7・8は府県・市町村名を記入)

	美松台	松陽台	西川	弓削	林	鵜川	不明	全体
1 自宅、地区内	6 2.9%	3 4.6%	4 5.2%	1 1.8%	4 8.0%	2 5.3%	0 0.0%	20 4.0%
2 竜王町内	21 10.0%	7 10.8%	8 10.4%	7 12.3%	6 12.0%	5 13.2%	1 33.3%	55 11.0%
3 近江八幡市内	20 9.5%	10 15.4%	9 11.7%	6 10.5%	4 8.0%	8 21.1%	0 0.0%	57 11.4%
4 東近江市内	4 1.9%	6 9.2%	5 6.5%	4 7.0%	4 8.0%	5 13.2%	0 0.0%	28 5.6%
5 野洲市内	7 3.3%	6 9.2%	0 0.0%	4 7.0%	0 0.0%	0 0.0%	0 0.0%	17 3.4%
6 湖南市・甲賀市・日野町内	6 2.9%	3 4.6%	2 2.6%	6 10.5%	2 4.0%	1 2.6%	0 0.0%	20 4.0%
7 その他の滋賀県内	39 18.6%	8 12.3%	13 16.9%	9 15.8%	8 16.0%	6 15.8%	0 0.0%	83 16.6%
8 滋賀県外	58 27.6%	12 18.5%	17 22.1%	13 22.8%	12 24.0%	6 15.8%	1 33.3%	119 23.8%
無回答	49 23.3%	10 15.4%	19 24.7%	7 12.3%	10 20.0%	5 13.2%	1 33.3%	101 20.2%
合計	210 100.0%	65 100.0%	77 100.0%	57 100.0%	50 100.0%	38 100.0%	3 100.0%	500 100.0%

(4) その方の現在のお仕事は、次のどれですか。(あてはまる番号に1つだけ○をつけてください)

	美松台	松陽台	西川	弓削	林	鵜川	不明	全体
1 無職	20 9.5%	3 4.6%	5 6.5%	5 8.8%	3 6.0%	1 2.6%	1 33.3%	38 7.6%
2 家事	12 5.7%	7 10.8%	3 3.9%	6 10.5%	7 14.0%	1 2.6%	0 0.0%	36 7.2%
3 学生	7 3.3%	2 3.1%	3 3.9%	0 0.0%	2 4.0%	1 2.6%	0 0.0%	15 3.0%
4 会社経営・役員	5 2.4%	0 0.0%	1 1.3%	4 7.0%	0 0.0%	0 0.0%	0 0.0%	10 2.0%
5 常雇・フルタイムの雇用者	81 38.6%	24 36.9%	28 36.4%	27 47.4%	19 38.0%	23 60.5%	1 33.3%	203 40.6%
6 非常勤・臨時・派遣・パート・アルバイト・内職等	28 13.3%	15 23.1%	14 18.2%	7 12.3%	5 10.0%	6 15.8%	0 0.0%	75 15.0%
7 農林漁業	0 0.0%	0 0.0%	0 0.0%	0 0.0%	0 0.0%	1 2.6%	0 0.0%	1 .2%
8 自営業・家族従業員・自由業	7 3.3%	4 6.2%	3 3.9%	1 1.8%	5 10.0%	0 0.0%	0 0.0%	20 4.0%
無回答	50 23.8%	10 15.4%	20 26.0%	7 12.3%	9 18.0%	5 13.2%	1 33.3%	102 20.4%
合計	210 100.0%	65 100.0%	77 100.0%	57 100.0%	50 100.0%	38 100.0%	3 100.0%	500 100.0%

(5) その方が帰ってくる(来る)のは、どのくらいの頻度ですか。(あてはまる番号に1つだけ○)

	美松台	松陽台	西川	弓削	林	鵜川	不明	全体
1 週1回以上	18 8.6%	10 15.4%	6 7.8%	11 19.3%	12 24.0%	6 15.8%	1 33.3%	64 12.8%
2 月1回以上	66 31.4%	25 38.5%	24 31.2%	14 24.6%	13 26.0%	15 39.5%	0 0.0%	157 31.4%
3 3か月に1回以上	35 16.7%	7 10.8%	12 15.6%	10 17.5%	7 14.0%	9 23.7%	1 33.3%	81 16.2%
4 半年に1回以上	20 9.5%	7 10.8%	6 7.8%	8 14.0%	5 10.0%	3 7.9%	0 0.0%	49 9.8%
5 年1回以上	8 3.8%	6 9.2%	5 6.5%	4 7.0%	1 2.0%	0 0.0%	0 0.0%	24 4.8%
6 年1回未満	12 5.7%	0 0.0%	4 5.2%	3 5.3%	3 6.0%	0 0.0%	0 0.0%	22 4.4%
無回答	51 24.3%	10 15.4%	20 26.0%	7 12.3%	9 18.0%	5 13.2%	1 33.3%	103 20.6%
合計	210 100.0%	65 100.0%	77 100.0%	57 100.0%	50 100.0%	38 100.0%	3 100.0%	500 100.0%

(6) その方が帰ってくる(来る)のは、どのような用事のためですか。あてはまる番号にすべて○をつけてください。(14「その他」は具体的にご記入ください)

1) 家族・親戚の様子見

	美松台	松陽台	西川	弓削	林	鵜川	不明	全体
0 なし	94 44.8%	33 50.8%	35 45.5%	31 54.4%	23 46.0%	19 50.0%	0 0.0%	235 47.0%
1 あり	64 30.5%	22 33.8%	20 26.0%	18 31.6%	18 36.0%	14 36.8%	2 66.7%	158 31.6%
無回答	52 24.8%	10 15.4%	22 28.6%	8 14.0%	9 18.0%	5 13.2%	1 33.3%	107 21.4%
合計	210 100.0%	65 100.0%	77 100.0%	57 100.0%	50 100.0%	38 100.0%	3 100.0%	500 100.0%

2) 家事（食事・掃除）の手伝い

	美松台	松陽台	西川	弓削	林	鶺川	不明	全体
0 なし	151 71.9%	51 78.5%	52 67.5%	44 77.2%	38 76.0%	30 78.9%	2 66.7%	368 73.6%
1 あり	7 3.3%	4 6.2%	3 3.9%	5 8.8%	3 6.0%	3 7.9%	0 0.0%	25 5.0%
無回答	52 24.8%	10 15.4%	22 28.6%	8 14.0%	9 18.0%	5 13.2%	1 33.3%	107 21.4%
合計	210 100.0%	65 100.0%	77 100.0%	57 100.0%	50 100.0%	38 100.0%	3 100.0%	500 100.0%

3) 買物の手伝い

	美松台	松陽台	西川	弓削	林	鶺川	不明	全体
0 なし	149 71.0%	51 78.5%	52 67.5%	47 82.5%	36 72.0%	28 73.7%	2 66.7%	365 73.0%
1 あり	9 4.3%	4 6.2%	3 3.9%	2 3.5%	5 10.0%	5 13.2%	0 0.0%	28 5.6%
無回答	52 24.8%	10 15.4%	22 28.6%	8 14.0%	9 18.0%	5 13.2%	1 33.3%	107 21.4%
合計	210 100.0%	65 100.0%	77 100.0%	57 100.0%	50 100.0%	38 100.0%	3 100.0%	500 100.0%

4) 通院の手助け

	美松台	松陽台	西川	弓削	林	鶺川	不明	全体
0 なし	155 73.8%	53 81.5%	52 67.5%	49 86.0%	40 80.0%	31 81.6%	2 66.7%	382 76.4%
1 あり	3 1.4%	2 3.1%	3 3.9%	0 0.0%	1 2.0%	2 5.3%	0 0.0%	11 2.2%
無回答	52 24.8%	10 15.4%	22 28.6%	8 14.0%	9 18.0%	5 13.2%	1 33.3%	107 21.4%
合計	210 100.0%	65 100.0%	77 100.0%	57 100.0%	50 100.0%	38 100.0%	3 100.0%	500 100.0%

5) 農作業、田畑の管理

	美松台	松陽台	西川	弓削	林	鶺川	不明	全体
0 なし	156 74.3%	55 84.6%	54 70.1%	45 78.9%	36 72.0%	26 68.4%	2 66.7%	374 74.8%
1 あり	2 1.0%	0 0.0%	1 1.3%	4 7.0%	5 10.0%	7 18.4%	0 0.0%	19 3.8%
無回答	52 24.8%	10 15.4%	22 28.6%	8 14.0%	9 18.0%	5 13.2%	1 33.3%	107 21.4%
合計	210 100.0%	65 100.0%	77 100.0%	57 100.0%	50 100.0%	38 100.0%	3 100.0%	500 100.0%

6) 庭や家屋の手入れ・修理、草刈り

	美松台	松陽台	西川	弓削	林	鶺川	不明	全体
0 なし	155 73.8%	52 80.0%	53 68.8%	45 78.9%	38 76.0%	30 78.9%	2 66.7%	375 75.0%
1 あり	3 1.4%	3 4.6%	2 2.6%	4 7.0%	3 6.0%	3 7.9%	0 0.0%	18 3.6%
無回答	52 24.8%	10 15.4%	22 28.6%	8 14.0%	9 18.0%	5 13.2%	1 33.3%	107 21.4%
合計	210 100.0%	65 100.0%	77 100.0%	57 100.0%	50 100.0%	38 100.0%	3 100.0%	500 100.0%

7) 盆・正月

	美松台	松陽台	西川	弓削	林	鵜川	不明	全体
0 なし	106 50.5%	30 46.2%	30 39.0%	22 38.6%	20 40.0%	10 26.3%	1 33.3%	219 43.8%
1 あり	52 24.8%	25 38.5%	25 32.5%	27 47.4%	21 42.0%	23 60.5%	1 33.3%	174 34.8%
無回答	52 24.8%	10 15.4%	22 28.6%	8 14.0%	9 18.0%	5 13.2%	1 33.3%	107 21.4%
合計	210 100.0%	65 100.0%	77 100.0%	57 100.0%	50 100.0%	38 100.0%	3 100.0%	500 100.0%

8) 墓参り

	美松台	松陽台	西川	弓削	林	鵜川	不明	全体
0 なし	151 71.9%	49 75.4%	45 58.4%	35 61.4%	35 70.0%	21 55.3%	2 66.7%	338 67.6%
1 あり	7 3.3%	6 9.2%	10 13.0%	14 24.6%	6 12.0%	12 31.6%	0 0.0%	55 11.0%
無回答	52 24.8%	10 15.4%	22 28.6%	8 14.0%	9 18.0%	5 13.2%	1 33.3%	107 21.4%
合計	210 100.0%	65 100.0%	77 100.0%	57 100.0%	50 100.0%	38 100.0%	3 100.0%	500 100.0%

9) 冠婚葬祭

	美松台	松陽台	西川	弓削	林	鵜川	不明	全体
0 なし	141 67.1%	49 75.4%	46 59.7%	34 59.6%	33 66.0%	16 42.1%	2 66.7%	321 64.2%
1 あり	17 8.1%	6 9.2%	9 11.7%	15 26.3%	8 16.0%	17 44.7%	0 0.0%	72 14.4%
無回答	52 24.8%	10 15.4%	22 28.6%	8 14.0%	9 18.0%	5 13.2%	1 33.3%	107 21.4%
合計	210 100.0%	65 100.0%	77 100.0%	57 100.0%	50 100.0%	38 100.0%	3 100.0%	500 100.0%

10) 町・地区の行事や祭り

	美松台	松陽台	西川	弓削	林	鵜川	不明	全体
0 なし	158 75.2%	52 80.0%	52 67.5%	43 75.4%	37 74.0%	26 68.4%	2 66.7%	370 74.0%
1 あり	0 0.0%	3 4.6%	3 3.9%	6 10.5%	4 8.0%	7 18.4%	0 0.0%	23 4.6%
無回答	52 24.8%	10 15.4%	22 28.6%	8 14.0%	9 18.0%	5 13.2%	1 33.3%	107 21.4%
合計	210 100.0%	65 100.0%	77 100.0%	57 100.0%	50 100.0%	38 100.0%	3 100.0%	500 100.0%

11) 介護・看病

	美松台	松陽台	西川	弓削	林	鵜川	不明	全体
0 なし	157 74.8%	52 80.0%	54 70.1%	49 86.0%	40 80.0%	32 84.2%	2 66.7%	386 77.2%
1 あり	1 .5%	3 4.6%	1 1.3%	0 0.0%	1 2.0%	1 2.6%	0 0.0%	7 1.4%
無回答	52 24.8%	10 15.4%	22 28.6%	8 14.0%	9 18.0%	5 13.2%	1 33.3%	107 21.4%
合計	210 100.0%	65 100.0%	77 100.0%	57 100.0%	50 100.0%	38 100.0%	3 100.0%	500 100.0%

12) 子・孫の世話

	美松台	松陽台	西川	弓削	林	鵜川	不明	全体
0 なし	138 65.7%	51 78.5%	53 68.8%	44 77.2%	37 74.0%	32 84.2%	2 66.7%	357 71.4%
1 あり	20 9.5%	4 6.2%	2 2.6%	5 8.8%	4 8.0%	1 2.6%	0 0.0%	36 7.2%
無回答	52 24.8%	10 15.4%	22 28.6%	8 14.0%	9 18.0%	5 13.2%	1 33.3%	107 21.4%
合計	210 100.0%	65 100.0%	77 100.0%	57 100.0%	50 100.0%	38 100.0%	3 100.0%	500 100.0%

13) くつろぐため

	美松台	松陽台	西川	弓削	林	鵜川	不明	全体
0 なし	82 39.0%	31 47.7%	37 48.1%	33 57.9%	29 58.0%	19 50.0%	2 66.7%	233 46.6%
1 あり	76 36.2%	24 36.9%	18 23.4%	16 28.1%	12 24.0%	14 36.8%	0 0.0%	160 32.0%
無回答	52 24.8%	10 15.4%	22 28.6%	8 14.0%	9 18.0%	5 13.2%	1 33.3%	107 21.4%
合計	210 100.0%	65 100.0%	77 100.0%	57 100.0%	50 100.0%	38 100.0%	3 100.0%	500 100.0%

14) その他

	美松台	松陽台	西川	弓削	林	鵜川	不明	全体
0 なし	132 62.9%	47 72.3%	44 57.1%	42 73.7%	32 64.0%	31 81.6%	2 66.7%	330 66.0%
1 あり	26 12.4%	8 12.3%	11 14.3%	7 12.3%	9 18.0%	2 5.3%	0 0.0%	63 12.6%
無回答	52 24.8%	10 15.4%	22 28.6%	8 14.0%	9 18.0%	5 13.2%	1 33.3%	107 21.4%
合計	210 100.0%	65 100.0%	77 100.0%	57 100.0%	50 100.0%	38 100.0%	3 100.0%	500 100.0%

【あなたの世帯についてうかがいます】

問 12 あなたの世帯のお住まいは、次のどれですか。(あてはまる番号に1つだけ○をつけてください)

	美松台	松陽台	西川	弓削	林	鵜川	不明	全体
1 土地も建物も所有	203 96.7%	63 96.9%	73 94.8%	57 100.0%	46 92.0%	38 100.0%	3 100.0%	483 96.6%
2 土地は借りて、建物は所有	2 1.0%	0 0.0%	0 0.0%	0 0.0%	2 4.0%	0 0.0%	0 0.0%	4 .8%
3 土地も建物も借りている	3 1.4%	1 1.5%	1 1.3%	0 0.0%	2 4.0%	0 0.0%	0 0.0%	7 1.4%
4 その他	1 .5%	0 0.0%	0 0.0%	0 0.0%	0 0.0%	0 0.0%	0 0.0%	1 .2%
無回答	1 .5%	1 1.5%	3 3.9%	0 0.0%	0 0.0%	0 0.0%	0 0.0%	5 1.0%
合計	210 100.0%	65 100.0%	77 100.0%	57 100.0%	50 100.0%	38 100.0%	3 100.0%	500 100.0%

問 13 あなたの世帯では、農地を所有、耕作していますか。所有、耕作している方は面積を教えてください。(あてはまる番号にひとつだけ○をつけてください。また数字を記入してください)

	美松台	松陽台	西川	弓削	林	鵜川	不明	全体
1 農地を所有し、耕作もしている	5 2.4%	0 0.0%	24 31.2%	19 33.3%	19 38.0%	15 39.5%	0 0.0%	82 16.4%
2 農地を所有していないが、耕作している	8 3.8%	5 7.7%	1 1.3%	0 0.0%	1 2.0%	0 0.0%	0 0.0%	15 3.0%
3 農地を所有しているが、耕作していない	5 2.4%	1 1.5%	21 27.3%	28 49.1%	19 38.0%	17 44.7%	1 33.3%	92 18.4%
4 農地を所有せず、耕作もしていない	190 90.5%	57 87.7%	27 35.1%	10 17.5%	11 22.0%	6 15.8%	2 66.7%	303 60.6%
無回答	2 1.0%	2 3.1%	4 5.2%	0 0.0%	0 0.0%	0 0.0%	0 0.0%	8 1.6%
合計	210 100.0%	65 100.0%	77 100.0%	57 100.0%	50 100.0%	38 100.0%	3 100.0%	500 100.0%

◇所有面積(数字を記入)

	美松台	松陽台	西川	弓削	林	鵜川	不明	全体
なし(耕作しているが、所有していない)	8 3.8%	5 7.7%	1 1.3%	0 0.0%	1 2.0%	0 0.0%	0 0.0%	15 3.0%
1反未満	3 1.4%	0 0.0%	0 0.0%	1 1.8%	0 0.0%	0 0.0%	0 0.0%	4 .8%
1反以上5反未満	1 .5%	1 1.5%	7 9.1%	3 5.3%	9 18.0%	8 21.1%	0 0.0%	29 5.8%
5反以上1町未満	1 .5%	0 0.0%	7 9.1%	4 7.0%	9 18.0%	6 15.8%	0 0.0%	27 5.4%
1町以上2町未満	1 .5%	0 0.0%	20 26.0%	34 59.6%	14 28.0%	12 31.6%	0 0.0%	81 16.2%
2町以上	0 0.0%	0 0.0%	3 3.9%	1 1.8%	1 2.0%	2 5.3%	0 0.0%	7 1.4%
非該当	190 90.5%	57 87.7%	27 35.1%	10 17.5%	11 22.0%	6 15.8%	2 66.7%	303 60.6%
無回答	6 2.9%	2 3.1%	12 15.6%	4 7.0%	5 10.0%	4 10.5%	1 33.3%	35 7.0%
合計	210 100.0%	65 100.0%	77 100.0%	57 100.0%	50 100.0%	38 100.0%	3 100.0%	500 100.0%

◇耕作面積(数字を記入)

	美松台	松陽台	西川	弓削	林	鶉川	不明	全体
なし(所有しているが、耕作していない)	5 2.4%	1 1.5%	21 27.3%	28 49.1%	19 38.0%	17 44.7%	1 33.3%	92 18.4%
1反未満	7 3.3%	3 4.6%	2 2.6%	1 1.8%	1 2.0%	0 0.0%	0 0.0%	14 2.8%
1反以上5反未満	1 .5%	1 1.5%	2 2.6%	2 3.5%	6 12.0%	3 7.9%	0 0.0%	15 3.0%
5反以上1町未満	1 .5%	0 0.0%	2 2.6%	0 0.0%	4 8.0%	1 2.6%	0 0.0%	8 1.6%
1町以上2町未満	1 .5%	0 0.0%	9 11.7%	11 19.3%	5 10.0%	7 18.4%	0 0.0%	33 6.6%
2町以上	0 0.0%	0 0.0%	1 1.3%	1 1.8%	0 0.0%	0 0.0%	0 0.0%	2 .4%
非該当	190 90.5%	57 87.7%	27 35.1%	10 17.5%	11 22.0%	6 15.8%	2 66.7%	303 60.6%
無回答	5 2.4%	3 4.6%	13 16.9%	4 7.0%	4 8.0%	4 10.5%	0 0.0%	34 6.8%
合計	210 100.0%	65 100.0%	77 100.0%	57 100.0%	50 100.0%	38 100.0%	3 100.0%	500 100.0%

【問 13 で 1~3 と答えた方にうかがいます】(「4 所有も耕作もしていない」は問 14 へ)

問 13-1 あなたの世帯では、農作物を販売していますか。(あてはまる番号に1つだけ○をつけてください)

	美松台	松陽台	西川	弓削	林	鶉川	不明	全体
1 販売している	1 .5%	2 3.1%	19 24.7%	11 19.3%	11 22.0%	7 18.4%	0 0.0%	51 10.2%
2 販売していない	19 9.0%	4 6.2%	26 33.8%	33 57.9%	26 52.0%	25 65.8%	1 33.3%	134 26.8%
非該当	190 90.5%	57 87.7%	27 35.1%	10 17.5%	11 22.0%	6 15.8%	2 66.7%	303 60.6%
無回答	1 .5%	2 3.1%	5 6.5%	3 5.3%	2 4.0%	0 0.0%	0 0.0%	13 2.6%
合計	210 100.0%	65 100.0%	77 100.0%	57 100.0%	50 100.0%	38 100.0%	3 100.0%	500 100.0%

問 13-2 あなたの世帯では、自分の田畑の農産物を、同居していないご家族やご親戚(よそに住んでいるお子さんやごきょうだいなど)にあげる(送る)ことはありますか。(あてはまる番号に1つだけ○をつけてください)

	美松台	松陽台	西川	弓削	林	鶉川	不明	全体
1 月1回以上ある	8 3.8%	1 1.5%	15 19.5%	10 17.5%	9 18.0%	8 21.1%	0 0.0%	51 10.2%
2 半年に1回以上ある	5 2.4%	2 3.1%	10 13.0%	14 24.6%	8 16.0%	9 23.7%	0 0.0%	48 9.6%
3 年1回以上ある	0 0.0%	1 1.5%	6 7.8%	8 14.0%	7 14.0%	3 7.9%	0 0.0%	25 5.0%
4 年1回未満だがある	1 .5%	0 0.0%	0 0.0%	2 3.5%	0 0.0%	2 5.3%	0 0.0%	5 1.0%
5 ない	6 2.9%	3 4.6%	11 14.3%	12 21.1%	11 22.0%	9 23.7%	1 33.3%	53 10.6%
非該当	190 90.5%	57 87.7%	27 35.1%	10 17.5%	11 22.0%	6 15.8%	2 66.7%	303 60.6%
無回答	0 0.0%	1 1.5%	8 10.4%	1 1.8%	4 8.0%	1 2.6%	0 0.0%	15 3.0%
合計	210 100.0%	65 100.0%	77 100.0%	57 100.0%	50 100.0%	38 100.0%	3 100.0%	500 100.0%

問 14 立ち入ったことで大変恐縮ですが、あなたの世帯の収入源として、あてはまる番号にすべて○をつけてください。(8「その他」は具体的にご記入ください)

1) 仕事の収入

	美松台	松陽台	西川	弓削	林	鶉川	不明	全体
0 なし	65 31.0%	30 46.2%	24 31.2%	11 19.3%	14 28.0%	9 23.7%	1 33.3%	154 30.8%
1 あり	143 68.1%	33 50.8%	48 62.3%	46 80.7%	36 72.0%	29 76.3%	2 66.7%	337 67.4%
無回答	2 1.0%	2 3.1%	5 6.5%	0 0.0%	0 0.0%	0 0.0%	0 0.0%	9 1.8%
合計	210 100.0%	65 100.0%	77 100.0%	57 100.0%	50 100.0%	38 100.0%	3 100.0%	500 100.0%

2) 貯蓄

	美松台	松陽台	西川	弓削	林	鶉川	不明	全体
0 なし	174 82.9%	55 84.6%	61 79.2%	41 71.9%	33 66.0%	32 84.2%	3 100.0%	399 79.8%
1 あり	34 16.2%	8 12.3%	11 14.3%	16 28.1%	17 34.0%	6 15.8%	0 0.0%	92 18.4%
無回答	2 1.0%	2 3.1%	5 6.5%	0 0.0%	0 0.0%	0 0.0%	0 0.0%	9 1.8%
合計	210 100.0%	65 100.0%	77 100.0%	57 100.0%	50 100.0%	38 100.0%	3 100.0%	500 100.0%

3) 国民年金

	美松台	松陽台	西川	弓削	林	鶉川	不明	全体
0 なし	171 81.4%	45 69.2%	57 74.0%	44 77.2%	39 78.0%	22 57.9%	3 100.0%	381 76.2%
1 あり	37 17.6%	18 27.7%	15 19.5%	13 22.8%	11 22.0%	16 42.1%	0 0.0%	110 22.0%
無回答	2 1.0%	2 3.1%	5 6.5%	0 0.0%	0 0.0%	0 0.0%	0 0.0%	9 1.8%
合計	210 100.0%	65 100.0%	77 100.0%	57 100.0%	50 100.0%	38 100.0%	3 100.0%	500 100.0%

4) 農業者年金

	美松台	松陽台	西川	弓削	林	鶉川	不明	全体
0 なし	208 99.0%	63 96.9%	71 92.2%	55 96.5%	49 98.0%	36 94.7%	3 100.0%	485 97.0%
1 あり	0 0.0%	0 0.0%	1 1.3%	2 3.5%	1 2.0%	2 5.3%	0 0.0%	6 1.2%
無回答	2 1.0%	2 3.1%	5 6.5%	0 0.0%	0 0.0%	0 0.0%	0 0.0%	9 1.8%
合計	210 100.0%	65 100.0%	77 100.0%	57 100.0%	50 100.0%	38 100.0%	3 100.0%	500 100.0%

5) 厚生年金・共済年金

	美松台	松陽台	西川	弓削	林	鶉川	不明	全体
0 なし	113 53.8%	24 36.9%	33 42.9%	29 50.9%	22 44.0%	18 47.4%	2 66.7%	241 48.2%
1 あり	95 45.2%	39 60.0%	39 50.6%	28 49.1%	28 56.0%	20 52.6%	1 33.3%	250 50.0%
無回答	2 1.0%	2 3.1%	5 6.5%	0 0.0%	0 0.0%	0 0.0%	0 0.0%	9 1.8%
合計	210 100.0%	65 100.0%	77 100.0%	57 100.0%	50 100.0%	38 100.0%	3 100.0%	500 100.0%

6) 仕送り

	美松台	松陽台	西川	弓削	林	鵜川	不明	全体
0 なし	208 99.0%	62 95.4%	72 93.5%	56 98.2%	50 100.0%	37 97.4%	3 100.0%	488 97.6%
1 あり	0 0.0%	1 1.5%	0 0.0%	1 1.8%	0 0.0%	1 2.6%	0 0.0%	3 .6%
無回答	2 1.0%	2 3.1%	5 6.5%	0 0.0%	0 0.0%	0 0.0%	0 0.0%	9 1.8%
合計	210 100.0%	65 100.0%	77 100.0%	57 100.0%	50 100.0%	38 100.0%	3 100.0%	500 100.0%

7) 家賃・地代収入、金利、投資の利益

	美松台	松陽台	西川	弓削	林	鵜川	不明	全体
0 なし	199 94.8%	62 95.4%	70 90.9%	52 91.2%	46 92.0%	33 86.8%	3 100.0%	465 93.0%
1 あり	9 4.3%	1 1.5%	2 2.6%	5 8.8%	4 8.0%	5 13.2%	0 0.0%	26 5.2%
無回答	2 1.0%	2 3.1%	5 6.5%	0 0.0%	0 0.0%	0 0.0%	0 0.0%	9 1.8%
合計	210 100.0%	65 100.0%	77 100.0%	57 100.0%	50 100.0%	38 100.0%	3 100.0%	500 100.0%

8) その他

	美松台	松陽台	西川	弓削	林	鵜川	不明	全体
0 なし	200 95.2%	62 95.4%	71 92.2%	57 100.0%	50 100.0%	38 100.0%	2 66.7%	480 96.0%
1 あり	8 3.8%	1 1.5%	1 1.3%	0 0.0%	0 0.0%	0 0.0%	1 33.3%	11 2.2%
無回答	2 1.0%	2 3.1%	5 6.5%	0 0.0%	0 0.0%	0 0.0%	0 0.0%	9 1.8%
合計	210 100.0%	65 100.0%	77 100.0%	57 100.0%	50 100.0%	38 100.0%	3 100.0%	500 100.0%

問 15 あなたの世帯では、現在のところに住み続けたいですか。(あてはまる番号に1つだけ○)

	美松台	松陽台	西川	弓削	林	鵜川	不明	全体
1 強く思う	58 27.6%	27 41.5%	26 33.8%	29 50.9%	18 36.0%	21 55.3%	0 0.0%	179 35.8%
2 少し思う	57 27.1%	14 21.5%	19 24.7%	11 19.3%	10 20.0%	10 26.3%	0 0.0%	121 24.2%
3 どちらともいえない	68 32.4%	15 23.1%	24 31.2%	9 15.8%	16 32.0%	7 18.4%	2 66.7%	141 28.2%
4 あまり思わない	18 8.6%	6 9.2%	5 6.5%	7 12.3%	5 10.0%	0 0.0%	1 33.3%	42 8.4%
5 全く思わない	7 3.3%	2 3.1%	1 1.3%	1 1.8%	0 0.0%	0 0.0%	0 0.0%	11 2.2%
無回答	2 1.0%	1 1.5%	2 2.6%	0 0.0%	1 2.0%	0 0.0%	0 0.0%	6 1.2%
合計	210 100.0%	65 100.0%	77 100.0%	57 100.0%	50 100.0%	38 100.0%	3 100.0%	500 100.0%

【ふだんの生活や地域のかかわりについてうかがいます】

問 16 あなたの世帯では、竜王町からの情報を、どのような手段で入手していますか。あてはまる番号にすべて○をつけてください。(6「その他」は具体的にご記入ください)

1) 町の広報

	美松台	松陽台	西川	弓削	林	鶺川	不明	全体
0 なし	10 4.8%	5 7.7%	10 13.0%	6 10.5%	2 4.0%	0 0.0%	0 0.0%	33 6.6%
1 あり	198 94.3%	59 90.8%	61 79.2%	48 84.2%	48 96.0%	38 100.0%	3 100.0%	455 91.0%
無回答	2 1.0%	1 1.5%	6 7.8%	3 5.3%	0 0.0%	0 0.0%	0 0.0%	12 2.4%
合計	210 100.0%	65 100.0%	77 100.0%	57 100.0%	50 100.0%	38 100.0%	3 100.0%	500 100.0%

2) 町のホームページ

	美松台	松陽台	西川	弓削	林	鶺川	不明	全体
0 なし	184 87.6%	57 87.7%	64 83.1%	49 86.0%	40 80.0%	29 76.3%	3 100.0%	426 85.2%
1 あり	24 11.4%	7 10.8%	7 9.1%	5 8.8%	10 20.0%	9 23.7%	0 0.0%	62 12.4%
無回答	2 1.0%	1 1.5%	6 7.8%	3 5.3%	0 0.0%	0 0.0%	0 0.0%	12 2.4%
合計	210 100.0%	65 100.0%	77 100.0%	57 100.0%	50 100.0%	38 100.0%	3 100.0%	500 100.0%

3) 有線放送

	美松台	松陽台	西川	弓削	林	鶺川	不明	全体
0 なし	204 97.1%	63 96.9%	54 70.1%	33 57.9%	34 68.0%	25 65.8%	3 100.0%	416 83.2%
1 あり	4 1.9%	1 1.5%	17 22.1%	21 36.8%	16 32.0%	13 34.2%	0 0.0%	72 14.4%
無回答	2 1.0%	1 1.5%	6 7.8%	3 5.3%	0 0.0%	0 0.0%	0 0.0%	12 2.4%
合計	210 100.0%	65 100.0%	77 100.0%	57 100.0%	50 100.0%	38 100.0%	3 100.0%	500 100.0%

4) 回覧

	美松台	松陽台	西川	弓削	林	鶺川	不明	全体
0 なし	52 24.8%	16 24.6%	24 31.2%	34 59.6%	17 34.0%	18 47.4%	1 33.3%	162 32.4%
1 あり	156 74.3%	48 73.8%	47 61.0%	20 35.1%	33 66.0%	20 52.6%	2 66.7%	326 65.2%
無回答	2 1.0%	1 1.5%	6 7.8%	3 5.3%	0 0.0%	0 0.0%	0 0.0%	12 2.4%
合計	210 100.0%	65 100.0%	77 100.0%	57 100.0%	50 100.0%	38 100.0%	3 100.0%	500 100.0%

5) 人づてに

	美松台	松陽台	西川	弓削	林	鶺川	不明	全体
0 なし	154 73.3%	47 72.3%	48 62.3%	38 66.7%	33 66.0%	17 44.7%	3 100.0%	340 68.0%
1 あり	54 25.7%	17 26.2%	23 29.9%	16 28.1%	17 34.0%	21 55.3%	0 0.0%	148 29.6%
無回答	2 1.0%	1 1.5%	6 7.8%	3 5.3%	0 0.0%	0 0.0%	0 0.0%	12 2.4%
合計	210 100.0%	65 100.0%	77 100.0%	57 100.0%	50 100.0%	38 100.0%	3 100.0%	500 100.0%

6) その他

	美松台	松陽台	西川	弓削	林	鵜川	不明	全体
0 なし	203 96.7%	63 96.9%	71 92.2%	51 89.5%	47 94.0%	38 100.0%	2 66.7%	475 95.0%
1 あり	5 2.4%	1 1.5%	0 0.0%	3 5.3%	3 6.0%	0 0.0%	1 33.3%	13 2.6%
無回答	2 1.0%	1 1.5%	6 7.8%	3 5.3%	0 0.0%	0 0.0%	0 0.0%	12 2.4%
合計	210 100.0%	65 100.0%	77 100.0%	57 100.0%	50 100.0%	38 100.0%	3 100.0%	500 100.0%

問 17 あなたの世帯では、町の広報を読んでいますか。(あてはまる番号に1つだけ○)

	美松台	松陽台	西川	弓削	林	鵜川	不明	全体
1 必ず読む	125 59.5%	46 70.8%	45 58.4%	31 54.4%	38 76.0%	27 71.1%	1 33.3%	313 62.6%
2 時々読む	71 33.8%	17 26.2%	20 26.0%	18 31.6%	10 20.0%	8 21.1%	1 33.3%	145 29.0%
3 あまり読まない	11 5.2%	2 3.1%	7 9.1%	3 5.3%	2 4.0%	2 5.3%	1 33.3%	28 5.6%
4 全く読まない	1 .5%	0 0.0%	0 0.0%	1 1.8%	0 0.0%	1 2.6%	0 0.0%	3 .6%
無回答	2 1.0%	0 0.0%	5 6.5%	4 7.0%	0 0.0%	0 0.0%	0 0.0%	11 2.2%
合計	210 100.0%	65 100.0%	77 100.0%	57 100.0%	50 100.0%	38 100.0%	3 100.0%	500 100.0%

【問 17で「1 必ず読む」「2 時々読む」と答えた方にうかがいます】(3・4の方は問 18へ)

問 17-1 広報のどのページを読んでいますか。あてはまる番号にすべて○をつけてください。

1) すべてのページを読んでいる

	美松台	松陽台	西川	弓削	林	鵜川	不明	全体
0 読んでいない	68 32.4%	17 26.2%	20 26.0%	21 36.8%	13 26.0%	10 26.3%	0 0.0%	149 29.8%
1 読んでいる	126 60.0%	45 69.2%	43 55.8%	29 50.9%	34 68.0%	24 63.2%	2 66.7%	303 60.6%
非該当	10 4.8%	1 1.5%	6 7.8%	4 7.0%	2 4.0%	3 7.9%	1 33.3%	27 5.4%
無回答	6 2.9%	2 3.1%	8 10.4%	3 5.3%	1 2.0%	1 2.6%	0 0.0%	21 4.2%
合計	210 100.0%	65 100.0%	77 100.0%	57 100.0%	50 100.0%	38 100.0%	3 100.0%	500 100.0%

2) 特集記事

	美松台	松陽台	西川	弓削	林	鵜川	不明	全体
0 読んでいない	164 78.1%	52 80.0%	51 66.2%	39 68.4%	38 76.0%	28 73.7%	2 66.7%	374 74.8%
1 読んでいる	30 14.3%	10 15.4%	12 15.6%	11 19.3%	9 18.0%	6 15.8%	0 0.0%	78 15.6%
非該当	10 4.8%	1 1.5%	6 7.8%	4 7.0%	2 4.0%	3 7.9%	1 33.3%	27 5.4%
無回答	6 2.9%	2 3.1%	8 10.4%	3 5.3%	1 2.0%	1 2.6%	0 0.0%	21 4.2%
合計	210 100.0%	65 100.0%	77 100.0%	57 100.0%	50 100.0%	38 100.0%	3 100.0%	500 100.0%

3) 暮らし（町からのお知らせ）

	美松台	松陽台	西川	弓削	林	鶉川	不明	全体
0 読んでいない	139 66.2%	43 66.2%	43 55.8%	32 56.1%	37 74.0%	25 65.8%	2 66.7%	321 64.2%
1 読んでいる	55 26.2%	19 29.2%	20 26.0%	18 31.6%	10 20.0%	9 23.7%	0 0.0%	131 26.2%
非該当	10 4.8%	1 1.5%	6 7.8%	4 7.0%	2 4.0%	3 7.9%	1 33.3%	27 5.4%
無回答	6 2.9%	2 3.1%	8 10.4%	3 5.3%	1 2.0%	1 2.6%	0 0.0%	21 4.2%
合計	210 100.0%	65 100.0%	77 100.0%	57 100.0%	50 100.0%	38 100.0%	3 100.0%	500 100.0%

4) まちのホットニュース

	美松台	松陽台	西川	弓削	林	鶉川	不明	全体
0 読んでいない	170 81.0%	54 83.1%	51 66.2%	39 68.4%	42 84.0%	29 76.3%	2 66.7%	387 77.4%
1 読んでいる	24 11.4%	8 12.3%	12 15.6%	11 19.3%	5 10.0%	5 13.2%	0 0.0%	65 13.0%
非該当	10 4.8%	1 1.5%	6 7.8%	4 7.0%	2 4.0%	3 7.9%	1 33.3%	27 5.4%
無回答	6 2.9%	2 3.1%	8 10.4%	3 5.3%	1 2.0%	1 2.6%	0 0.0%	21 4.2%
合計	210 100.0%	65 100.0%	77 100.0%	57 100.0%	50 100.0%	38 100.0%	3 100.0%	500 100.0%

5) 子育て応援ナビ

	美松台	松陽台	西川	弓削	林	鶉川	不明	全体
0 読んでいない	181 86.2%	61 93.8%	61 79.2%	47 82.5%	45 90.0%	33 86.8%	2 66.7%	430 86.0%
1 読んでいる	13 6.2%	1 1.5%	2 2.6%	3 5.3%	2 4.0%	1 2.6%	0 0.0%	22 4.4%
非該当	10 4.8%	1 1.5%	6 7.8%	4 7.0%	2 4.0%	3 7.9%	1 33.3%	27 5.4%
無回答	6 2.9%	2 3.1%	8 10.4%	3 5.3%	1 2.0%	1 2.6%	0 0.0%	21 4.2%
合計	210 100.0%	65 100.0%	77 100.0%	57 100.0%	50 100.0%	38 100.0%	3 100.0%	500 100.0%

6) 教育委員会だより

	美松台	松陽台	西川	弓削	林	鶉川	不明	全体
0 読んでいない	188 89.5%	61 93.8%	62 80.5%	48 84.2%	44 88.0%	33 86.8%	2 66.7%	438 87.6%
1 読んでいる	6 2.9%	1 1.5%	1 1.3%	2 3.5%	3 6.0%	1 2.6%	0 0.0%	14 2.8%
非該当	10 4.8%	1 1.5%	6 7.8%	4 7.0%	2 4.0%	3 7.9%	1 33.3%	27 5.4%
無回答	6 2.9%	2 3.1%	8 10.4%	3 5.3%	1 2.0%	1 2.6%	0 0.0%	21 4.2%
合計	210 100.0%	65 100.0%	77 100.0%	57 100.0%	50 100.0%	38 100.0%	3 100.0%	500 100.0%

7) 健康だより

	美松台	松陽台	西川	弓削	林	鶉川	不明	全体
0 読んでいない	167 79.5%	54 83.1%	54 70.1%	38 66.7%	43 86.0%	31 81.6%	2 66.7%	389 77.8%
1 読んでいる	27 12.9%	8 12.3%	9 11.7%	12 21.1%	4 8.0%	3 7.9%	0 0.0%	63 12.6%
非該当	10 4.8%	1 1.5%	6 7.8%	4 7.0%	2 4.0%	3 7.9%	1 33.3%	27 5.4%
無回答	6 2.9%	2 3.1%	8 10.4%	3 5.3%	1 2.0%	1 2.6%	0 0.0%	21 4.2%
合計	210 100.0%	65 100.0%	77 100.0%	57 100.0%	50 100.0%	38 100.0%	3 100.0%	500 100.0%

8) 施設だより

	美松台	松陽台	西川	弓削	林	鶉川	不明	全体
0 読んでいない	181 86.2%	57 87.7%	59 76.6%	49 86.0%	42 84.0%	34 89.5%	2 66.7%	424 84.8%
1 読んでいる	13 6.2%	5 7.7%	4 5.2%	1 1.8%	5 10.0%	0 0.0%	0 0.0%	28 5.6%
非該当	10 4.8%	1 1.5%	6 7.8%	4 7.0%	2 4.0%	3 7.9%	1 33.3%	27 5.4%
無回答	6 2.9%	2 3.1%	8 10.4%	3 5.3%	1 2.0%	1 2.6%	0 0.0%	21 4.2%
合計	210 100.0%	65 100.0%	77 100.0%	57 100.0%	50 100.0%	38 100.0%	3 100.0%	500 100.0%

9) まちの相談窓口

	美松台	松陽台	西川	弓削	林	鶉川	不明	全体
0 読んでいない	191 91.0%	57 87.7%	61 79.2%	48 84.2%	46 92.0%	33 86.8%	2 66.7%	438 87.6%
1 読んでいる	3 1.4%	5 7.7%	2 2.6%	2 3.5%	1 2.0%	1 2.6%	0 0.0%	14 2.8%
非該当	10 4.8%	1 1.5%	6 7.8%	4 7.0%	2 4.0%	3 7.9%	1 33.3%	27 5.4%
無回答	6 2.9%	2 3.1%	8 10.4%	3 5.3%	1 2.0%	1 2.6%	0 0.0%	21 4.2%
合計	210 100.0%	65 100.0%	77 100.0%	57 100.0%	50 100.0%	38 100.0%	3 100.0%	500 100.0%

10) お知らせ掲示板

	美松台	松陽台	西川	弓削	林	鶉川	不明	全体
0 読んでいない	162 77.1%	50 76.9%	47 61.0%	40 70.2%	37 74.0%	29 76.3%	2 66.7%	367 73.4%
1 読んでいる	32 15.2%	12 18.5%	16 20.8%	10 17.5%	10 20.0%	5 13.2%	0 0.0%	85 17.0%
非該当	10 4.8%	1 1.5%	6 7.8%	4 7.0%	2 4.0%	3 7.9%	1 33.3%	27 5.4%
無回答	6 2.9%	2 3.1%	8 10.4%	3 5.3%	1 2.0%	1 2.6%	0 0.0%	21 4.2%
合計	210 100.0%	65 100.0%	77 100.0%	57 100.0%	50 100.0%	38 100.0%	3 100.0%	500 100.0%

11) その他

	美松台	松陽台	西川	弓削	林	鵜川	不明	全体
0 読んでいない	191 91.0%	61 93.8%	62 80.5%	49 86.0%	47 94.0%	34 89.5%	2 66.7%	446 89.2%
1 読んでいる	3 1.4%	1 1.5%	1 1.3%	1 1.8%	0 0.0%	0 0.0%	0 0.0%	6 1.2%
非該当	10 4.8%	1 1.5%	6 7.8%	4 7.0%	2 4.0%	3 7.9%	1 33.3%	27 5.4%
無回答	6 2.9%	2 3.1%	8 10.4%	3 5.3%	1 2.0%	1 2.6%	0 0.0%	21 4.2%
合計	210 100.0%	65 100.0%	77 100.0%	57 100.0%	50 100.0%	38 100.0%	3 100.0%	500 100.0%

問 18 あなたの世帯では、次のことを主にどこでしていますか。最もよくするところを、点線の枠内から選んで、それぞれ1つずつ番号を記入してください。

◇食料品の購入

	美松台	松陽台	西川	弓削	林	鵜川	不明	全体
1 竜王町内	60 28.6%	4 6.2%	36 46.8%	20 35.1%	28 56.0%	26 68.4%	1 33.3%	175 35.0%
2 竜王町内のアウトレットモール	3 1.4%	0 0.0%	2 2.6%	0 0.0%	5 10.0%	1 2.6%	0 0.0%	11 2.2%
3 近江八幡市内	85 40.5%	40 61.5%	27 35.1%	22 38.6%	8 16.0%	8 21.1%	2 66.7%	192 38.4%
4 東近江市内	2 1.0%	0 0.0%	1 1.3%	1 1.8%	1 2.0%	0 0.0%	0 0.0%	5 1.0%
5 野洲市内	30 14.3%	14 21.5%	1 1.3%	3 5.3%	3 6.0%	1 2.6%	0 0.0%	52 10.4%
6 湖南市・甲賀市・日野町内	5 2.4%	0 0.0%	0 0.0%	1 1.8%	1 2.0%	0 0.0%	0 0.0%	7 1.4%
7 その他の滋賀県内	4 1.9%	0 0.0%	0 0.0%	0 0.0%	0 0.0%	0 0.0%	0 0.0%	4 .8%
10 移動販売・宅配(生協等)・通販	12 5.7%	5 7.7%	2 2.6%	6 10.5%	3 6.0%	2 5.3%	0 0.0%	30 6.0%
無回答	9 4.3%	2 3.1%	8 10.4%	4 7.0%	1 2.0%	0 0.0%	0 0.0%	24 4.8%
合計	210 100.0%	65 100.0%	77 100.0%	57 100.0%	50 100.0%	38 100.0%	3 100.0%	500 100.0%

◇衣料品の購入

	美松台	松陽台	西川	弓削	林	鵜川	不明	全体
1 竜王町内	0 0.0%	1 1.5%	0 0.0%	1 1.8%	3 6.0%	0 0.0%	0 0.0%	5 1.0%
2 竜王町内のアウトレットモール	46 21.9%	3 4.6%	5 6.5%	4 7.0%	3 6.0%	3 7.9%	2 66.7%	66 13.2%
3 近江八幡市内	99 47.1%	43 66.2%	48 62.3%	39 68.4%	35 70.0%	27 71.1%	1 33.3%	292 58.4%
4 東近江市内	2 1.0%	0 0.0%	1 1.3%	0 0.0%	1 2.0%	1 2.6%	0 0.0%	5 1.0%
5 野洲市内	18 8.6%	6 9.2%	2 2.6%	1 1.8%	1 2.0%	2 5.3%	0 0.0%	30 6.0%
7 その他の滋賀県内	17 8.1%	5 7.7%	7 9.1%	4 7.0%	3 6.0%	2 5.3%	0 0.0%	38 7.6%
8 京都府内	6 2.9%	0 0.0%	1 1.3%	3 5.3%	0 0.0%	1 2.6%	0 0.0%	11 2.2%
9 滋賀県・京都府以外	4 1.9%	2 3.1%	0 0.0%	0 0.0%	0 0.0%	0 0.0%	0 0.0%	6 1.2%
10 移動販売・宅配(生協等)・通販	6 2.9%	3 4.6%	3 3.9%	1 1.8%	3 6.0%	2 5.3%	0 0.0%	18 3.6%
無回答	12 5.7%	2 3.1%	10 13.0%	4 7.0%	1 2.0%	0 0.0%	0 0.0%	29 5.8%
合計	210 100.0%	65 100.0%	77 100.0%	57 100.0%	50 100.0%	38 100.0%	3 100.0%	500 100.0%

◇電化製品の購入

	美松台	松陽台	西川	弓削	林	鵜川	不明	全体
1 竜王町内	1 .5%	1 1.5%	5 6.5%	5 8.8%	6 12.0%	6 15.8%	0 0.0%	24 4.8%
2 竜王町内のアウトレットモール	0 0.0%	1 1.5%	2 2.6%	0 0.0%	0 0.0%	0 0.0%	0 0.0%	3 .6%
3 近江八幡市内	167 79.5%	54 83.1%	54 70.1%	45 78.9%	37 74.0%	30 78.9%	3 100.0%	390 78.0%
4 東近江市内	5 2.4%	1 1.5%	1 1.3%	1 1.8%	0 0.0%	1 2.6%	0 0.0%	9 1.8%
6 湖南市・甲賀市・日野町内	5 2.4%	0 0.0%	0 0.0%	0 0.0%	0 0.0%	0 0.0%	0 0.0%	5 1.0%
7 その他の滋賀県内	5 2.4%	3 4.6%	2 2.6%	0 0.0%	4 8.0%	0 0.0%	0 0.0%	14 2.8%
8 京都府内	2 1.0%	0 0.0%	0 0.0%	0 0.0%	0 0.0%	0 0.0%	0 0.0%	2 .4%
9 滋賀県・京都府以外	0 0.0%	0 0.0%	1 1.3%	0 0.0%	0 0.0%	0 0.0%	0 0.0%	1 .2%
10 移動販売・宅配(生協等)・通販	13 6.2%	2 3.1%	3 3.9%	2 3.5%	3 6.0%	1 2.6%	0 0.0%	24 4.8%
無回答	12 5.7%	3 4.6%	9 11.7%	4 7.0%	0 0.0%	0 0.0%	0 0.0%	28 5.6%
合計	210 100.0%	65 100.0%	77 100.0%	57 100.0%	50 100.0%	38 100.0%	3 100.0%	500 100.0%

◇病院・診療所の通院

	美松台	松陽台	西川	弓削	林	鵜川	不明	全体
1 竜王町内	109 51.9%	22 33.8%	35 45.5%	36 63.2%	34 68.0%	24 63.2%	1 33.3%	261 52.2%
2 竜王町内のアウトレットモール	0 0.0%	0 0.0%	1 1.3%	0 0.0%	0 0.0%	0 0.0%	0 0.0%	1 .2%
3 近江八幡市内	43 20.5%	23 35.4%	25 32.5%	12 21.1%	14 28.0%	11 28.9%	1 33.3%	129 25.8%
4 東近江市内	2 1.0%	0 0.0%	1 1.3%	0 0.0%	1 2.0%	0 0.0%	1 33.3%	5 1.0%
5 野洲市内	20 9.5%	13 20.0%	2 2.6%	0 0.0%	0 0.0%	0 0.0%	0 0.0%	35 7.0%
6 湖南市・甲賀市・日野町内	2 1.0%	0 0.0%	0 0.0%	0 0.0%	1 2.0%	1 2.6%	0 0.0%	4 .8%
7 その他の滋賀県内	20 9.5%	4 6.2%	4 5.2%	4 7.0%	0 0.0%	2 5.3%	0 0.0%	34 6.8%
8 京都府内	1 .5%	0 0.0%	0 0.0%	0 0.0%	0 0.0%	0 0.0%	0 0.0%	1 .2%
9 滋賀県・京都府以外	0 0.0%	1 1.5%	0 0.0%	0 0.0%	0 0.0%	0 0.0%	0 0.0%	1 .2%
無回答	13 6.2%	2 3.1%	9 11.7%	5 8.8%	0 0.0%	0 0.0%	0 0.0%	29 5.8%
合計	210 100.0%	65 100.0%	77 100.0%	57 100.0%	50 100.0%	38 100.0%	3 100.0%	500 100.0%

問 19 あなたの世帯には、自動車を運転する方はいますか。(あてはまる番号に1つだけ○をつけてください)

	美松台	松陽台	西川	弓削	林	鵜川	不明	全体
1 いる	202 96.2%	63 96.9%	72 93.5%	54 94.7%	48 96.0%	38 100.0%	3 100.0%	480 96.0%
2 いない	6 2.9%	2 3.1%	0 0.0%	0 0.0%	2 4.0%	0 0.0%	0 0.0%	10 2.0%
無回答	2 1.0%	0 0.0%	5 6.5%	3 5.3%	0 0.0%	0 0.0%	0 0.0%	10 2.0%
合計	210 100.0%	65 100.0%	77 100.0%	57 100.0%	50 100.0%	38 100.0%	3 100.0%	500 100.0%

問 20 ふだん、次のことを不安に感じることがありますか。該当する番号にすべて○をつけてください。

1) 買い物

	美松台	松陽台	西川	弓削	林	鵜川	不明	全体
0 なし	145 69.0%	48 73.8%	60 77.9%	48 84.2%	43 86.0%	35 92.1%	2 66.7%	381 76.2%
1 あり	59 28.1%	16 24.6%	10 13.0%	5 8.8%	7 14.0%	1 2.6%	1 33.3%	99 19.8%
無回答	6 2.9%	1 1.5%	7 9.1%	4 7.0%	0 0.0%	2 5.3%	0 0.0%	20 4.0%
合計	210 100.0%	65 100.0%	77 100.0%	57 100.0%	50 100.0%	38 100.0%	3 100.0%	500 100.0%

2) 交通手段

	美松台	松陽台	西川	弓削	林	鵜川	不明	全体
0 なし	99 47.1%	43 66.2%	48 62.3%	40 70.2%	35 70.0%	33 86.8%	1 33.3%	299 59.8%
1 あり	105 50.0%	21 32.3%	22 28.6%	13 22.8%	15 30.0%	3 7.9%	2 66.7%	181 36.2%
無回答	6 2.9%	1 1.5%	7 9.1%	4 7.0%	0 0.0%	2 5.3%	0 0.0%	20 4.0%
合計	210 100.0%	65 100.0%	77 100.0%	57 100.0%	50 100.0%	38 100.0%	3 100.0%	500 100.0%

3) 仕事・収入

	美松台	松陽台	西川	弓削	林	鵜川	不明	全体
0 なし	155 73.8%	48 73.8%	46 59.7%	43 75.4%	36 72.0%	25 65.8%	3 100.0%	356 71.2%
1 あり	49 23.3%	16 24.6%	24 31.2%	10 17.5%	14 28.0%	11 28.9%	0 0.0%	124 24.8%
無回答	6 2.9%	1 1.5%	7 9.1%	4 7.0%	0 0.0%	2 5.3%	0 0.0%	20 4.0%
合計	210 100.0%	65 100.0%	77 100.0%	57 100.0%	50 100.0%	38 100.0%	3 100.0%	500 100.0%

4) 病院・医療

	美松台	松陽台	西川	弓削	林	鵜川	不明	全体
0 なし	130 61.9%	39 60.0%	50 64.9%	46 80.7%	41 82.0%	31 81.6%	2 66.7%	339 67.8%
1 あり	74 35.2%	25 38.5%	20 26.0%	7 12.3%	9 18.0%	5 13.2%	1 33.3%	141 28.2%
無回答	6 2.9%	1 1.5%	7 9.1%	4 7.0%	0 0.0%	2 5.3%	0 0.0%	20 4.0%
合計	210 100.0%	65 100.0%	77 100.0%	57 100.0%	50 100.0%	38 100.0%	3 100.0%	500 100.0%

5) 救急時の医療

	美松台	松陽台	西川	弓削	林	鵜川	不明	全体
0 なし	157 74.8%	45 69.2%	54 70.1%	48 84.2%	42 84.0%	31 81.6%	1 33.3%	378 75.6%
1 あり	47 22.4%	19 29.2%	16 20.8%	5 8.8%	8 16.0%	5 13.2%	2 66.7%	102 20.4%
無回答	6 2.9%	1 1.5%	7 9.1%	4 7.0%	0 0.0%	2 5.3%	0 0.0%	20 4.0%
合計	210 100.0%	65 100.0%	77 100.0%	57 100.0%	50 100.0%	38 100.0%	3 100.0%	500 100.0%

6) 学校・教育

	美松台	松陽台	西川	弓削	林	鵜川	不明	全体
0 なし	183 87.1%	59 90.8%	65 84.4%	49 86.0%	46 92.0%	35 92.1%	2 66.7%	439 87.8%
1 あり	21 10.0%	5 7.7%	5 6.5%	4 7.0%	4 8.0%	1 2.6%	1 33.3%	41 8.2%
無回答	6 2.9%	1 1.5%	7 9.1%	4 7.0%	0 0.0%	2 5.3%	0 0.0%	20 4.0%
合計	210 100.0%	65 100.0%	77 100.0%	57 100.0%	50 100.0%	38 100.0%	3 100.0%	500 100.0%

7) 子育て・保育

	美松台	松陽台	西川	弓削	林	鵜川	不明	全体
0 なし	188 89.5%	61 93.8%	67 87.0%	47 82.5%	45 90.0%	35 92.1%	2 66.7%	445 89.0%
1 あり	16 7.6%	3 4.6%	3 3.9%	6 10.5%	5 10.0%	1 2.6%	1 33.3%	35 7.0%
無回答	6 2.9%	1 1.5%	7 9.1%	4 7.0%	0 0.0%	2 5.3%	0 0.0%	20 4.0%
合計	210 100.0%	65 100.0%	77 100.0%	57 100.0%	50 100.0%	38 100.0%	3 100.0%	500 100.0%

8) 福祉・介護

	美松台	松陽台	西川	弓削	林	鵜川	不明	全体
0 なし	144 68.6%	37 56.9%	45 58.4%	40 70.2%	37 74.0%	25 65.8%	2 66.7%	330 66.0%
1 あり	60 28.6%	27 41.5%	25 32.5%	13 22.8%	13 26.0%	11 28.9%	1 33.3%	150 30.0%
無回答	6 2.9%	1 1.5%	7 9.1%	4 7.0%	0 0.0%	2 5.3%	0 0.0%	20 4.0%
合計	210 100.0%	65 100.0%	77 100.0%	57 100.0%	50 100.0%	38 100.0%	3 100.0%	500 100.0%

9) 身のまわりの世話をしてくれる人の確保

	美松台	松陽台	西川	弓削	林	鵜川	不明	全体
0 なし	184 87.6%	52 80.0%	59 76.6%	47 82.5%	40 80.0%	34 89.5%	2 66.7%	418 83.6%
1 あり	20 9.5%	12 18.5%	11 14.3%	6 10.5%	10 20.0%	2 5.3%	1 33.3%	62 12.4%
無回答	6 2.9%	1 1.5%	7 9.1%	4 7.0%	0 0.0%	2 5.3%	0 0.0%	20 4.0%
合計	210 100.0%	65 100.0%	77 100.0%	57 100.0%	50 100.0%	38 100.0%	3 100.0%	500 100.0%

10) 災害時の対応

	美松台	松陽台	西川	弓削	林	鵜川	不明	全体
0 なし	164 78.1%	34 52.3%	43 55.8%	27 47.4%	31 62.0%	25 65.8%	3 100.0%	327 65.4%
1 あり	40 19.0%	30 46.2%	27 35.1%	26 45.6%	19 38.0%	11 28.9%	0 0.0%	153 30.6%
無回答	6 2.9%	1 1.5%	7 9.1%	4 7.0%	0 0.0%	2 5.3%	0 0.0%	20 4.0%
合計	210 100.0%	65 100.0%	77 100.0%	57 100.0%	50 100.0%	38 100.0%	3 100.0%	500 100.0%

11) 家のあとつぎ

	美松台	松陽台	西川	弓削	林	鵜川	不明	全体
0 なし	184 87.6%	60 92.3%	50 64.9%	34 59.6%	35 70.0%	27 71.1%	3 100.0%	393 78.6%
1 あり	20 9.5%	4 6.2%	20 26.0%	19 33.3%	15 30.0%	9 23.7%	0 0.0%	87 17.4%
無回答	6 2.9%	1 1.5%	7 9.1%	4 7.0%	0 0.0%	2 5.3%	0 0.0%	20 4.0%
合計	210 100.0%	65 100.0%	77 100.0%	57 100.0%	50 100.0%	38 100.0%	3 100.0%	500 100.0%

12) 地区の将来

	美松台	松陽台	西川	弓削	林	鵜川	不明	全体
0 なし	181 86.2%	47 72.3%	56 72.7%	31 54.4%	36 72.0%	13 34.2%	3 100.0%	367 73.4%
1 あり	23 11.0%	17 26.2%	14 18.2%	22 38.6%	14 28.0%	23 60.5%	0 0.0%	113 22.6%
無回答	6 2.9%	1 1.5%	7 9.1%	4 7.0%	0 0.0%	2 5.3%	0 0.0%	20 4.0%
合計	210 100.0%	65 100.0%	77 100.0%	57 100.0%	50 100.0%	38 100.0%	3 100.0%	500 100.0%

13) 竜王町の将来

	美松台	松陽台	西川	弓削	林	鶺川	不明	全体
0 なし	156 74.3%	50 76.9%	57 74.0%	40 70.2%	42 84.0%	24 63.2%	2 66.7%	371 74.2%
1 あり	48 22.9%	14 21.5%	13 16.9%	13 22.8%	8 16.0%	12 31.6%	1 33.3%	109 21.8%
無回答	6 2.9%	1 1.5%	7 9.1%	4 7.0%	0 0.0%	2 5.3%	0 0.0%	20 4.0%
合計	210 100.0%	65 100.0%	77 100.0%	57 100.0%	50 100.0%	38 100.0%	3 100.0%	500 100.0%

14) いずれもない

	美松台	松陽台	西川	弓削	林	鶺川	不明	全体
0 なし	179 85.2%	59 90.8%	67 87.0%	48 84.2%	45 90.0%	34 89.5%	3 100.0%	435 87.0%
1 あり	25 11.9%	5 7.7%	3 3.9%	5 8.8%	5 10.0%	2 5.3%	0 0.0%	45 9.0%
無回答	6 2.9%	1 1.5%	7 9.1%	4 7.0%	0 0.0%	2 5.3%	0 0.0%	20 4.0%
合計	210 100.0%	65 100.0%	77 100.0%	57 100.0%	50 100.0%	38 100.0%	3 100.0%	500 100.0%

問 21 あなたの世帯では、同じ地区の方とどの程度のつきあいがありますか。(あてはまる番号に1つだけ○をつけてください)

	美松台	松陽台	西川	弓削	林	鶺川	不明	全体
1 お互いに訪問しあう人がいる	65 31.0%	23 35.4%	22 28.6%	25 43.9%	23 46.0%	22 57.9%	1 33.3%	181 36.2%
2 立ち話をする程度の人がある	97 46.2%	29 44.6%	41 53.2%	22 38.6%	22 44.0%	15 39.5%	2 66.7%	228 45.6%
3 挨拶する程度の人がある	38 18.1%	13 20.0%	7 9.1%	6 10.5%	4 8.0%	0 0.0%	0 0.0%	68 13.6%
4 つきあいはない	7 3.3%	0 0.0%	1 1.3%	0 0.0%	1 2.0%	0 0.0%	0 0.0%	9 1.8%
無回答	3 1.4%	0 0.0%	6 7.8%	4 7.0%	0 0.0%	1 2.6%	0 0.0%	14 2.8%
合計	210 100.0%	65 100.0%	77 100.0%	57 100.0%	50 100.0%	38 100.0%	3 100.0%	500 100.0%

問 22 あなたの世帯には、次のような方（同居していない子等の家族・親戚、友人・知人を含む）はいますか。いる場合は、その方が住んでいるところに、すべて○をつけてください。

(1) 病気のとくに身のまわりの世話を頼める方

	美松台	松陽台	西川	弓削	林	鶺川	不明	全体
1 いる	155 73.8%	53 81.5%	52 67.5%	40 70.2%	36 72.0%	31 81.6%	2 66.7%	369 73.8%
2 いない	49 23.3%	12 18.5%	16 20.8%	12 21.1%	14 28.0%	4 10.5%	1 33.3%	108 21.6%
無回答	6 2.9%	0 0.0%	9 11.7%	5 8.8%	0 0.0%	3 7.9%	0 0.0%	23 4.6%
合計	210 100.0%	65 100.0%	77 100.0%	57 100.0%	50 100.0%	38 100.0%	3 100.0%	500 100.0%

◇その方の居住地は？（すべてに○）

1) 地区内

	美松台	松陽台	西川	弓削	林	鵜川	不明	全体
0 なし	114 54.3%	39 60.0%	35 45.5%	28 49.1%	15 30.0%	20 52.6%	2 66.7%	253 50.6%
1 あり	41 19.5%	14 21.5%	17 22.1%	12 21.1%	21 42.0%	10 26.3%	0 0.0%	115 23.0%
非該当	49 23.3%	12 18.5%	15 19.5%	12 21.1%	14 28.0%	5 13.2%	1 33.3%	108 21.6%
無回答	6 2.9%	0 0.0%	10 13.0%	5 8.8%	0 0.0%	3 7.9%	0 0.0%	24 4.8%
合計	210 100.0%	65 100.0%	77 100.0%	57 100.0%	50 100.0%	38 100.0%	3 100.0%	500 100.0%

2) 竜王町内

	美松台	松陽台	西川	弓削	林	鵜川	不明	全体
0 なし	119 56.7%	39 60.0%	32 41.6%	21 36.8%	26 52.0%	20 52.6%	0 0.0%	257 51.4%
1 あり	36 17.1%	14 21.5%	20 26.0%	19 33.3%	10 20.0%	10 26.3%	2 66.7%	111 22.2%
非該当	49 23.3%	12 18.5%	15 19.5%	12 21.1%	14 28.0%	5 13.2%	1 33.3%	108 21.6%
無回答	6 2.9%	0 0.0%	10 13.0%	5 8.8%	0 0.0%	3 7.9%	0 0.0%	24 4.8%
合計	210 100.0%	65 100.0%	77 100.0%	57 100.0%	50 100.0%	38 100.0%	3 100.0%	500 100.0%

3) 近江八幡市内

	美松台	松陽台	西川	弓削	林	鵜川	不明	全体
0 なし	122 58.1%	41 63.1%	34 44.2%	30 52.6%	27 54.0%	24 63.2%	1 33.3%	279 55.8%
1 あり	33 15.7%	12 18.5%	18 23.4%	10 17.5%	9 18.0%	6 15.8%	1 33.3%	89 17.8%
非該当	49 23.3%	12 18.5%	15 19.5%	12 21.1%	14 28.0%	5 13.2%	1 33.3%	108 21.6%
無回答	6 2.9%	0 0.0%	10 13.0%	5 8.8%	0 0.0%	3 7.9%	0 0.0%	24 4.8%
合計	210 100.0%	65 100.0%	77 100.0%	57 100.0%	50 100.0%	38 100.0%	3 100.0%	500 100.0%

4) 東近江市内

	美松台	松陽台	西川	弓削	林	鵜川	不明	全体
0 なし	141 67.1%	46 70.8%	46 59.7%	34 59.6%	27 54.0%	25 65.8%	1 33.3%	320 64.0%
1 あり	14 6.7%	7 10.8%	6 7.8%	6 10.5%	9 18.0%	5 13.2%	1 33.3%	48 9.6%
非該当	49 23.3%	12 18.5%	15 19.5%	12 21.1%	14 28.0%	5 13.2%	1 33.3%	108 21.6%
無回答	6 2.9%	0 0.0%	10 13.0%	5 8.8%	0 0.0%	3 7.9%	0 0.0%	24 4.8%
合計	210 100.0%	65 100.0%	77 100.0%	57 100.0%	50 100.0%	38 100.0%	3 100.0%	500 100.0%

5) 野洲市・湖南省・甲賀市・日野町内

	美松台	松陽台	西川	弓削	林	鵜川	不明	全体
0 なし	131 62.4%	43 66.2%	48 62.3%	27 47.4%	33 66.0%	26 68.4%	2 66.7%	310 62.0%
1 あり	24 11.4%	10 15.4%	4 5.2%	13 22.8%	3 6.0%	4 10.5%	0 0.0%	58 11.6%
非該当	49 23.3%	12 18.5%	15 19.5%	12 21.1%	14 28.0%	5 13.2%	1 33.3%	108 21.6%
無回答	6 2.9%	0 0.0%	10 13.0%	5 8.8%	0 0.0%	3 7.9%	0 0.0%	24 4.8%
合計	210 100.0%	65 100.0%	77 100.0%	57 100.0%	50 100.0%	38 100.0%	3 100.0%	500 100.0%

6) その他の滋賀県内

	美松台	松陽台	西川	弓削	林	鵜川	不明	全体
0 なし	102 48.6%	42 64.6%	40 51.9%	36 63.2%	29 58.0%	24 63.2%	2 66.7%	275 55.0%
1 あり	53 25.2%	11 16.9%	12 15.6%	4 7.0%	7 14.0%	6 15.8%	0 0.0%	93 18.6%
非該当	49 23.3%	12 18.5%	15 19.5%	12 21.1%	14 28.0%	5 13.2%	1 33.3%	108 21.6%
無回答	6 2.9%	0 0.0%	10 13.0%	5 8.8%	0 0.0%	3 7.9%	0 0.0%	24 4.8%
合計	210 100.0%	65 100.0%	77 100.0%	57 100.0%	50 100.0%	38 100.0%	3 100.0%	500 100.0%

7) 滋賀県外

	美松台	松陽台	西川	弓削	林	鵜川	不明	全体
0 なし	122 58.1%	48 73.8%	45 58.4%	35 61.4%	32 64.0%	28 73.7%	2 66.7%	312 62.4%
1 あり	33 15.7%	5 7.7%	7 9.1%	5 8.8%	4 8.0%	2 5.3%	0 0.0%	56 11.2%
非該当	49 23.3%	12 18.5%	15 19.5%	12 21.1%	14 28.0%	5 13.2%	1 33.3%	108 21.6%
無回答	6 2.9%	0 0.0%	10 13.0%	5 8.8%	0 0.0%	3 7.9%	0 0.0%	24 4.8%
合計	210 100.0%	65 100.0%	77 100.0%	57 100.0%	50 100.0%	38 100.0%	3 100.0%	500 100.0%

(2) ふだんの買物を頼める方

	美松台	松陽台	西川	弓削	林	鵜川	不明	全体
1 いる	121 57.6%	44 67.7%	44 57.1%	35 61.4%	34 68.0%	30 78.9%	2 66.7%	310 62.0%
2 いない	79 37.6%	19 29.2%	23 29.9%	15 26.3%	14 28.0%	4 10.5%	1 33.3%	155 31.0%
非該当	10 4.8%	2 3.1%	10 13.0%	7 12.3%	2 4.0%	4 10.5%	0 0.0%	35 7.0%
無回答	210 100.0%	65 100.0%	77 100.0%	57 100.0%	50 100.0%	38 100.0%	3 100.0%	500 100.0%

◇その方の居住地は？（すべてに○）

1) 地区内

	美松台	松陽台	西川	弓削	林	鵜川	不明	全体
0 なし	77 36.7%	25 38.5%	24 31.2%	19 33.3%	12 24.0%	11 28.9%	2 66.7%	170 34.0%
1 あり	44 21.0%	19 29.2%	19 24.7%	16 28.1%	22 44.0%	18 47.4%	0 0.0%	138 27.6%
非該当	79 37.6%	19 29.2%	23 29.9%	15 26.3%	14 28.0%	5 13.2%	1 33.3%	156 31.2%
無回答	10 4.8%	2 3.1%	11 14.3%	7 12.3%	2 4.0%	4 10.5%	0 0.0%	36 7.2%
合計	210 100.0%	65 100.0%	77 100.0%	57 100.0%	50 100.0%	38 100.0%	3 100.0%	500 100.0%

2) 竜王町内

	美松台	松陽台	西川	弓削	林	鵜川	不明	全体
0 なし	87 41.4%	31 47.7%	23 29.9%	19 33.3%	22 44.0%	17 44.7%	0 0.0%	199 39.8%
1 あり	34 16.2%	13 20.0%	20 26.0%	16 28.1%	12 24.0%	12 31.6%	2 66.7%	109 21.8%
非該当	79 37.6%	19 29.2%	23 29.9%	15 26.3%	14 28.0%	5 13.2%	1 33.3%	156 31.2%
無回答	10 4.8%	2 3.1%	11 14.3%	7 12.3%	2 4.0%	4 10.5%	0 0.0%	36 7.2%
合計	210 100.0%	65 100.0%	77 100.0%	57 100.0%	50 100.0%	38 100.0%	3 100.0%	500 100.0%

3) 近江八幡市内

	美松台	松陽台	西川	弓削	林	鵜川	不明	全体
0 なし	96 45.7%	36 55.4%	31 40.3%	25 43.9%	25 50.0%	22 57.9%	2 66.7%	237 47.4%
1 あり	25 11.9%	8 12.3%	12 15.6%	10 17.5%	9 18.0%	7 18.4%	0 0.0%	71 14.2%
非該当	79 37.6%	19 29.2%	23 29.9%	15 26.3%	14 28.0%	5 13.2%	1 33.3%	156 31.2%
無回答	10 4.8%	2 3.1%	11 14.3%	7 12.3%	2 4.0%	4 10.5%	0 0.0%	36 7.2%
合計	210 100.0%	65 100.0%	77 100.0%	57 100.0%	50 100.0%	38 100.0%	3 100.0%	500 100.0%

4) 東近江市内

	美松台	松陽台	西川	弓削	林	鵜川	不明	全体
0 なし	111 52.9%	40 61.5%	42 54.5%	29 50.9%	27 54.0%	26 68.4%	1 33.3%	276 55.2%
1 あり	10 4.8%	4 6.2%	1 1.3%	6 10.5%	7 14.0%	3 7.9%	1 33.3%	32 6.4%
非該当	79 37.6%	19 29.2%	23 29.9%	15 26.3%	14 28.0%	5 13.2%	1 33.3%	156 31.2%
無回答	10 4.8%	2 3.1%	11 14.3%	7 12.3%	2 4.0%	4 10.5%	0 0.0%	36 7.2%
合計	210 100.0%	65 100.0%	77 100.0%	57 100.0%	50 100.0%	38 100.0%	3 100.0%	500 100.0%

5) 野洲市・湖南市・甲賀市・日野町内

	美松台	松陽台	西川	弓削	林	鵜川	不明	全体
0 なし	103 49.0%	37 56.9%	41 53.2%	27 47.4%	31 62.0%	26 68.4%	2 66.7%	267 53.4%
1 あり	18 8.6%	7 10.8%	2 2.6%	8 14.0%	3 6.0%	3 7.9%	0 0.0%	41 8.2%
非該当	79 37.6%	19 29.2%	23 29.9%	15 26.3%	14 28.0%	5 13.2%	1 33.3%	156 31.2%
無回答	10 4.8%	2 3.1%	11 14.3%	7 12.3%	2 4.0%	4 10.5%	0 0.0%	36 7.2%
合計	210 100.0%	65 100.0%	77 100.0%	57 100.0%	50 100.0%	38 100.0%	3 100.0%	500 100.0%

6) その他の滋賀県内

	美松台	松陽台	西川	弓削	林	鵜川	不明	全体
0 なし	93 44.3%	37 56.9%	35 45.5%	35 61.4%	31 62.0%	25 65.8%	2 66.7%	258 51.6%
1 あり	28 13.3%	7 10.8%	8 10.4%	0 0.0%	3 6.0%	4 10.5%	0 0.0%	50 10.0%
非該当	79 37.6%	19 29.2%	23 29.9%	15 26.3%	14 28.0%	5 13.2%	1 33.3%	156 31.2%
無回答	10 4.8%	2 3.1%	11 14.3%	7 12.3%	2 4.0%	4 10.5%	0 0.0%	36 7.2%
合計	210 100.0%	65 100.0%	77 100.0%	57 100.0%	50 100.0%	38 100.0%	3 100.0%	500 100.0%

7) 滋賀県外

	美松台	松陽台	西川	弓削	林	鵜川	不明	全体
0 なし	114 54.3%	43 66.2%	43 55.8%	35 61.4%	33 66.0%	29 76.3%	2 66.7%	299 59.8%
1 あり	7 3.3%	1 1.5%	0 0.0%	0 0.0%	1 2.0%	0 0.0%	0 0.0%	9 1.8%
非該当	79 37.6%	19 29.2%	23 29.9%	15 26.3%	14 28.0%	5 13.2%	1 33.3%	156 31.2%
無回答	10 4.8%	2 3.1%	11 14.3%	7 12.3%	2 4.0%	4 10.5%	0 0.0%	36 7.2%
合計	210 100.0%	65 100.0%	77 100.0%	57 100.0%	50 100.0%	38 100.0%	3 100.0%	500 100.0%

(3) 個人的な悩みごとを相談できる方

	美松台	松陽台	西川	弓削	林	鵜川	不明	全体
1 いる	152 72.4%	52 80.0%	45 58.4%	37 64.9%	37 74.0%	30 78.9%	3 100.0%	356 71.2%
2 いない	47 22.4%	12 18.5%	22 28.6%	14 24.6%	12 24.0%	4 10.5%	0 0.0%	111 22.2%
無回答	11 5.2%	1 1.5%	10 13.0%	6 10.5%	1 2.0%	4 10.5%	0 0.0%	33 6.6%
合計	210 100.0%	65 100.0%	77 100.0%	57 100.0%	50 100.0%	38 100.0%	3 100.0%	500 100.0%

◇その方の居住地は？（すべてに○）

1) 地区内

	美松台	松陽台	西川	弓削	林	鵜川	不明	全体
0 なし	99 47.1%	38 58.5%	27 35.1%	19 33.3%	20 40.0%	13 34.2%	2 66.7%	218 43.6%
1 あり	53 25.2%	14 21.5%	17 22.1%	18 31.6%	17 34.0%	16 42.1%	1 33.3%	136 27.2%
非該当	47 22.4%	12 18.5%	22 28.6%	14 24.6%	12 24.0%	5 13.2%	0 0.0%	112 22.4%
無回答	11 5.2%	1 1.5%	11 14.3%	6 10.5%	1 2.0%	4 10.5%	0 0.0%	34 6.8%
合計	210 100.0%	65 100.0%	77 100.0%	57 100.0%	50 100.0%	38 100.0%	3 100.0%	500 100.0%

2) 竜王町内

	美松台	松陽台	西川	弓削	林	鵜川	不明	全体
0 なし	95 45.2%	33 50.8%	26 33.8%	18 31.6%	19 38.0%	15 39.5%	1 33.3%	207 41.4%
1 あり	57 27.1%	19 29.2%	18 23.4%	19 33.3%	18 36.0%	14 36.8%	2 66.7%	147 29.4%
非該当	47 22.4%	12 18.5%	22 28.6%	14 24.6%	12 24.0%	5 13.2%	0 0.0%	112 22.4%
無回答	11 5.2%	1 1.5%	11 14.3%	6 10.5%	1 2.0%	4 10.5%	0 0.0%	34 6.8%
合計	210 100.0%	65 100.0%	77 100.0%	57 100.0%	50 100.0%	38 100.0%	3 100.0%	500 100.0%

3) 近江八幡市内

	美松台	松陽台	西川	弓削	林	鵜川	不明	全体
0 なし	126 60.0%	39 60.0%	29 37.7%	25 43.9%	29 58.0%	22 57.9%	3 100.0%	273 54.6%
1 あり	26 12.4%	13 20.0%	15 19.5%	12 21.1%	8 16.0%	7 18.4%	0 0.0%	81 16.2%
非該当	47 22.4%	12 18.5%	22 28.6%	14 24.6%	12 24.0%	5 13.2%	0 0.0%	112 22.4%
無回答	11 5.2%	1 1.5%	11 14.3%	6 10.5%	1 2.0%	4 10.5%	0 0.0%	34 6.8%
合計	210 100.0%	65 100.0%	77 100.0%	57 100.0%	50 100.0%	38 100.0%	3 100.0%	500 100.0%

4) 東近江市内

	美松台	松陽台	西川	弓削	林	鵜川	不明	全体
0 なし	138 65.7%	45 69.2%	39 50.6%	30 52.6%	28 56.0%	24 63.2%	2 66.7%	306 61.2%
1 あり	14 6.7%	7 10.8%	5 6.5%	7 12.3%	9 18.0%	5 13.2%	1 33.3%	48 9.6%
非該当	47 22.4%	12 18.5%	22 28.6%	14 24.6%	12 24.0%	5 13.2%	0 0.0%	112 22.4%
無回答	11 5.2%	1 1.5%	11 14.3%	6 10.5%	1 2.0%	4 10.5%	0 0.0%	34 6.8%
合計	210 100.0%	65 100.0%	77 100.0%	57 100.0%	50 100.0%	38 100.0%	3 100.0%	500 100.0%

5) 野洲市・湖南市・甲賀市・日野町内

	美松台	松陽台	西川	弓削	林	鵜川	不明	全体
0 なし	135 64.3%	44 67.7%	41 53.2%	29 50.9%	33 66.0%	26 68.4%	3 100.0%	311 62.2%
1 あり	17 8.1%	8 12.3%	3 3.9%	8 14.0%	4 8.0%	3 7.9%	0 0.0%	43 8.6%
非該当	47 22.4%	12 18.5%	22 28.6%	14 24.6%	12 24.0%	5 13.2%	0 0.0%	112 22.4%
無回答	11 5.2%	1 1.5%	11 14.3%	6 10.5%	1 2.0%	4 10.5%	0 0.0%	34 6.8%
合計	210 100.0%	65 100.0%	77 100.0%	57 100.0%	50 100.0%	38 100.0%	3 100.0%	500 100.0%

6) その他の滋賀県内

	美松台	松陽台	西川	弓削	林	鵜川	不明	全体
0 なし	107 51.0%	39 60.0%	37 48.1%	35 61.4%	28 56.0%	22 57.9%	2 66.7%	270 54.0%
1 あり	45 21.4%	13 20.0%	7 9.1%	2 3.5%	9 18.0%	7 18.4%	1 33.3%	84 16.8%
非該当	47 22.4%	12 18.5%	22 28.6%	14 24.6%	12 24.0%	5 13.2%	0 0.0%	112 22.4%
無回答	11 5.2%	1 1.5%	11 14.3%	6 10.5%	1 2.0%	4 10.5%	0 0.0%	34 6.8%
合計	210 100.0%	65 100.0%	77 100.0%	57 100.0%	50 100.0%	38 100.0%	3 100.0%	500 100.0%

7) 滋賀県外

	美松台	松陽台	西川	弓削	林	鵜川	不明	全体
0 なし	108 51.4%	43 66.2%	39 50.6%	33 57.9%	31 62.0%	27 71.1%	3 100.0%	284 56.8%
1 あり	44 21.0%	9 13.8%	5 6.5%	4 7.0%	6 12.0%	2 5.3%	0 0.0%	70 14.0%
非該当	47 22.4%	12 18.5%	22 28.6%	14 24.6%	12 24.0%	5 13.2%	0 0.0%	112 22.4%
無回答	11 5.2%	1 1.5%	11 14.3%	6 10.5%	1 2.0%	4 10.5%	0 0.0%	34 6.8%
合計	210 100.0%	65 100.0%	77 100.0%	57 100.0%	50 100.0%	38 100.0%	3 100.0%	500 100.0%

(4) 台風等の災害の危険がある時に頼りになる方

	美松台	松陽台	西川	弓削	林	鵜川	不明	全体
1 いる	158 75.2%	46 70.8%	48 62.3%	45 78.9%	40 80.0%	32 84.2%	1 33.3%	370 74.0%
2 いない	43 20.5%	18 27.7%	20 26.0%	6 10.5%	9 18.0%	3 7.9%	2 66.7%	101 20.2%
無回答	9 4.3%	1 1.5%	9 11.7%	6 10.5%	1 2.0%	3 7.9%	0 0.0%	29 5.8%
合計	210 100.0%	65 100.0%	77 100.0%	57 100.0%	50 100.0%	38 100.0%	3 100.0%	500 100.0%

◇その方の居住地は？（すべてに○）

1) 地区内

	美松台	松陽台	西川	弓削	林	鵜川	不明	全体
0 なし	108 51.4%	29 44.6%	23 29.9%	25 43.9%	10 20.0%	14 36.8%	1 33.3%	210 42.0%
1 あり	50 23.8%	17 26.2%	23 29.9%	20 35.1%	30 60.0%	18 47.4%	0 0.0%	158 31.6%
非該当	43 20.5%	18 27.7%	20 26.0%	6 10.5%	9 18.0%	3 7.9%	2 66.7%	101 20.2%
無回答	9 4.3%	1 1.5%	11 14.3%	6 10.5%	1 2.0%	3 7.9%	0 0.0%	31 6.2%
合計	210 100.0%	65 100.0%	77 100.0%	57 100.0%	50 100.0%	38 100.0%	3 100.0%	500 100.0%

2) 竜王町内

	美松台	松陽台	西川	弓削	林	鵜川	不明	全体
0 なし	121 57.6%	31 47.7%	26 33.8%	26 45.6%	26 52.0%	15 39.5%	0 0.0%	245 49.0%
1 あり	37 17.6%	15 23.1%	20 26.0%	19 33.3%	14 28.0%	17 44.7%	1 33.3%	123 24.6%
非該当	43 20.5%	18 27.7%	20 26.0%	6 10.5%	9 18.0%	3 7.9%	2 66.7%	101 20.2%
無回答	9 4.3%	1 1.5%	11 14.3%	6 10.5%	1 2.0%	3 7.9%	0 0.0%	31 6.2%
合計	210 100.0%	65 100.0%	77 100.0%	57 100.0%	50 100.0%	38 100.0%	3 100.0%	500 100.0%

3) 近江八幡市内

	美松台	松陽台	西川	弓削	林	鵜川	不明	全体
0 なし	126 60.0%	38 58.5%	33 42.9%	35 61.4%	34 68.0%	26 68.4%	1 33.3%	293 58.6%
1 あり	32 15.2%	8 12.3%	13 16.9%	10 17.5%	6 12.0%	6 15.8%	0 0.0%	75 15.0%
非該当	43 20.5%	18 27.7%	20 26.0%	6 10.5%	9 18.0%	3 7.9%	2 66.7%	101 20.2%
無回答	9 4.3%	1 1.5%	11 14.3%	6 10.5%	1 2.0%	3 7.9%	0 0.0%	31 6.2%
合計	210 100.0%	65 100.0%	77 100.0%	57 100.0%	50 100.0%	38 100.0%	3 100.0%	500 100.0%

4) 東近江市内

	美松台	松陽台	西川	弓削	林	鵜川	不明	全体
0 なし	145 69.0%	43 66.2%	42 54.5%	38 66.7%	34 68.0%	27 71.1%	0 0.0%	329 65.8%
1 あり	13 6.2%	3 4.6%	4 5.2%	7 12.3%	6 12.0%	5 13.2%	1 33.3%	39 7.8%
非該当	43 20.5%	18 27.7%	20 26.0%	6 10.5%	9 18.0%	3 7.9%	2 66.7%	101 20.2%
無回答	9 4.3%	1 1.5%	11 14.3%	6 10.5%	1 2.0%	3 7.9%	0 0.0%	31 6.2%
合計	210 100.0%	65 100.0%	77 100.0%	57 100.0%	50 100.0%	38 100.0%	3 100.0%	500 100.0%

5) 野洲市・湖南市・甲賀市・日野町内

	美松台	松陽台	西川	弓削	林	鵜川	不明	全体
0 なし	136 64.8%	36 55.4%	44 57.1%	37 64.9%	36 72.0%	30 78.9%	1 33.3%	320 64.0%
1 あり	22 10.5%	10 15.4%	2 2.6%	8 14.0%	4 8.0%	2 5.3%	0 0.0%	48 9.6%
非該当	43 20.5%	18 27.7%	20 26.0%	6 10.5%	9 18.0%	3 7.9%	2 66.7%	101 20.2%
無回答	9 4.3%	1 1.5%	11 14.3%	6 10.5%	1 2.0%	3 7.9%	0 0.0%	31 6.2%
合計	210 100.0%	65 100.0%	77 100.0%	57 100.0%	50 100.0%	38 100.0%	3 100.0%	500 100.0%

6) その他の滋賀県内

	美松台	松陽台	西川	弓削	林	鵜川	不明	全体
0 なし	112 53.3%	36 55.4%	41 53.2%	42 73.7%	36 72.0%	28 73.7%	1 33.3%	296 59.2%
1 あり	46 21.9%	10 15.4%	5 6.5%	3 5.3%	4 8.0%	4 10.5%	0 0.0%	72 14.4%
非該当	43 20.5%	18 27.7%	20 26.0%	6 10.5%	9 18.0%	3 7.9%	2 66.7%	101 20.2%
無回答	9 4.3%	1 1.5%	11 14.3%	6 10.5%	1 2.0%	3 7.9%	0 0.0%	31 6.2%
合計	210 100.0%	65 100.0%	77 100.0%	57 100.0%	50 100.0%	38 100.0%	3 100.0%	500 100.0%

7) 滋賀県外

	美松台	松陽台	西川	弓削	林	鵜川	不明	全体
0 なし	129 61.4%	40 61.5%	41 53.2%	43 75.4%	38 76.0%	32 84.2%	1 33.3%	324 64.8%
1 あり	29 13.8%	6 9.2%	5 6.5%	2 3.5%	2 4.0%	0 0.0%	0 0.0%	44 8.8%
非該当	43 20.5%	18 27.7%	20 26.0%	6 10.5%	9 18.0%	3 7.9%	2 66.7%	101 20.2%
無回答	9 4.3%	1 1.5%	11 14.3%	6 10.5%	1 2.0%	3 7.9%	0 0.0%	31 6.2%
合計	210 100.0%	65 100.0%	77 100.0%	57 100.0%	50 100.0%	38 100.0%	3 100.0%	500 100.0%

(5) 災害時に避難先として受け入れてくれる方

	美松台	松陽台	西川	弓削	林	鵜川	不明	全体
1 いる	164 78.1%	52 80.0%	51 66.2%	45 78.9%	40 80.0%	30 78.9%	2 66.7%	384 76.8%
2 いない	36 17.1%	12 18.5%	16 20.8%	6 10.5%	9 18.0%	4 10.5%	1 33.3%	84 16.8%
無回答	10 4.8%	1 1.5%	10 13.0%	6 10.5%	1 2.0%	4 10.5%	0 0.0%	32 6.4%
合計	210 100.0%	65 100.0%	77 100.0%	57 100.0%	50 100.0%	38 100.0%	3 100.0%	500 100.0%

◇その方の居住地は？（すべてに○）

1) 地区内

	美松台	松陽台	西川	弓削	林	鵜川	不明	全体
0 なし	136 64.8%	44 67.7%	33 42.9%	34 59.6%	25 50.0%	18 47.4%	2 66.7%	292 58.4%
1 あり	28 13.3%	8 12.3%	17 22.1%	11 19.3%	14 28.0%	12 31.6%	0 0.0%	90 18.0%
非該当	36 17.1%	12 18.5%	16 20.8%	6 10.5%	9 18.0%	4 10.5%	1 33.3%	84 16.8%
無回答	10 4.8%	1 1.5%	11 14.3%	6 10.5%	2 4.0%	4 10.5%	0 0.0%	34 6.8%
合計	210 100.0%	65 100.0%	77 100.0%	57 100.0%	50 100.0%	38 100.0%	3 100.0%	500 100.0%

2) 竜王町内

	美松台	松陽台	西川	弓削	林	鵜川	不明	全体
0 なし	132 62.9%	42 64.6%	30 39.0%	29 50.9%	22 44.0%	13 34.2%	0 0.0%	268 53.6%
1 あり	32 15.2%	10 15.4%	20 26.0%	16 28.1%	17 34.0%	17 44.7%	2 66.7%	114 22.8%
非該当	36 17.1%	12 18.5%	16 20.8%	6 10.5%	9 18.0%	4 10.5%	1 33.3%	84 16.8%
無回答	10 4.8%	1 1.5%	11 14.3%	6 10.5%	2 4.0%	4 10.5%	0 0.0%	34 6.8%
合計	210 100.0%	65 100.0%	77 100.0%	57 100.0%	50 100.0%	38 100.0%	3 100.0%	500 100.0%

3) 近江八幡市内

	美松台	松陽台	西川	弓削	林	鵜川	不明	全体
0 なし	129 61.4%	41 63.1%	35 45.5%	32 56.1%	32 64.0%	22 57.9%	1 33.3%	292 58.4%
1 あり	35 16.7%	11 16.9%	15 19.5%	13 22.8%	7 14.0%	8 21.1%	1 33.3%	90 18.0%
非該当	36 17.1%	12 18.5%	16 20.8%	6 10.5%	9 18.0%	4 10.5%	1 33.3%	84 16.8%
無回答	10 4.8%	1 1.5%	11 14.3%	6 10.5%	2 4.0%	4 10.5%	0 0.0%	34 6.8%
合計	210 100.0%	65 100.0%	77 100.0%	57 100.0%	50 100.0%	38 100.0%	3 100.0%	500 100.0%

4) 東近江市内

	美松台	松陽台	西川	弓削	林	鵜川	不明	全体
0 なし	148 70.5%	44 67.7%	43 55.8%	36 63.2%	30 60.0%	27 71.1%	1 33.3%	329 65.8%
1 あり	16 7.6%	8 12.3%	7 9.1%	9 15.8%	9 18.0%	3 7.9%	1 33.3%	53 10.6%
非該当	36 17.1%	12 18.5%	16 20.8%	6 10.5%	9 18.0%	4 10.5%	1 33.3%	84 16.8%
無回答	10 4.8%	1 1.5%	11 14.3%	6 10.5%	2 4.0%	4 10.5%	0 0.0%	34 6.8%
合計	210 100.0%	65 100.0%	77 100.0%	57 100.0%	50 100.0%	38 100.0%	3 100.0%	500 100.0%

5) 野洲市・湖南省・甲賀市・日野町内

	美松台	松陽台	西川	弓削	林	鵜川	不明	全体
0 なし	142 67.6%	39 60.0%	47 61.0%	33 57.9%	34 68.0%	25 65.8%	2 66.7%	322 64.4%
1 あり	22 10.5%	13 20.0%	3 3.9%	12 21.1%	5 10.0%	5 13.2%	0 0.0%	60 12.0%
非該当	36 17.1%	12 18.5%	16 20.8%	6 10.5%	9 18.0%	4 10.5%	1 33.3%	84 16.8%
無回答	10 4.8%	1 1.5%	11 14.3%	6 10.5%	2 4.0%	4 10.5%	0 0.0%	34 6.8%
合計	210 100.0%	65 100.0%	77 100.0%	57 100.0%	50 100.0%	38 100.0%	3 100.0%	500 100.0%

6) その他の滋賀県内

	美松台	松陽台	西川	弓削	林	鵜川	不明	全体
0 なし	117 55.7%	38 58.5%	44 57.1%	41 71.9%	32 64.0%	25 65.8%	2 66.7%	299 59.8%
1 あり	47 22.4%	14 21.5%	6 7.8%	4 7.0%	7 14.0%	5 13.2%	0 0.0%	83 16.6%
非該当	36 17.1%	12 18.5%	16 20.8%	6 10.5%	9 18.0%	4 10.5%	1 33.3%	84 16.8%
無回答	10 4.8%	1 1.5%	11 14.3%	6 10.5%	2 4.0%	4 10.5%	0 0.0%	34 6.8%
合計	210 100.0%	65 100.0%	77 100.0%	57 100.0%	50 100.0%	38 100.0%	3 100.0%	500 100.0%

7) 滋賀県外

	美松台	松陽台	西川	弓削	林	鵜川	不明	全体
0 なし	112 53.3%	41 63.1%	43 55.8%	42 73.7%	36 72.0%	26 68.4%	1 33.3%	301 60.2%
1 あり	52 24.8%	11 16.9%	7 9.1%	3 5.3%	3 6.0%	4 10.5%	1 33.3%	81 16.2%
非該当	36 17.1%	12 18.5%	16 20.8%	6 10.5%	9 18.0%	4 10.5%	1 33.3%	84 16.8%
無回答	10 4.8%	1 1.5%	11 14.3%	6 10.5%	2 4.0%	4 10.5%	0 0.0%	34 6.8%
合計	210 100.0%	65 100.0%	77 100.0%	57 100.0%	50 100.0%	38 100.0%	3 100.0%	500 100.0%

【地域の伝統文化の継承をめぐる「つながり」についてうかがいます】

問 23 あなたの世帯では、ふだん、地区内にある神社のお祭りに参加していますか。また、町外に住んでいるご家族・ご親戚が参加することはありますか。あてはまる番号に1つずつ○をつけてください。

(1) あなたの世帯では

	美松台	松陽台	西川	弓削	林	鵜川	不明	全体
1 参加している	18 8.6%	9 13.8%	59 76.6%	51 89.5%	42 84.0%	36 94.7%	0 0.0%	215 43.0%
2 参加していない	134 63.8%	48 73.8%	17 22.1%	6 10.5%	7 14.0%	1 2.6%	2 66.7%	215 43.0%
3 神社・祭りを知らない	55 26.2%	8 12.3%	1 1.3%	0 0.0%	0 0.0%	0 0.0%	1 33.3%	65 13.0%
無回答	3 1.4%	0 0.0%	0 0.0%	0 0.0%	1 2.0%	1 2.6%	0 0.0%	5 1.0%
合計	210 100.0%	65 100.0%	77 100.0%	57 100.0%	50 100.0%	38 100.0%	3 100.0%	500 100.0%

(2) 町外在住の家族・親戚は

	美松台	松陽台	西川	弓削	林	鵜川	不明	全体
1 参加することがある	21 10.0%	6 9.2%	14 18.2%	19 33.3%	18 36.0%	22 57.9%	0 0.0%	100 20.0%
2 参加することはない	159 75.7%	52 80.0%	45 58.4%	29 50.9%	25 50.0%	13 34.2%	3 100.0%	326 65.2%
3 町外に家族・親戚はない	9 4.3%	0 0.0%	2 2.6%	1 1.8%	3 6.0%	1 2.6%	0 0.0%	16 3.2%
無回答	21 10.0%	7 10.8%	16 20.8%	8 14.0%	4 8.0%	2 5.3%	0 0.0%	58 11.6%
合計	210 100.0%	65 100.0%	77 100.0%	57 100.0%	50 100.0%	38 100.0%	3 100.0%	500 100.0%

問 24 少し前のこととなりますが、2014（平成 26）年 10 月に、苗村神社の式年大祭がありました。

(1) あなたの世帯にお住まいの方の中で、次にあげる式年大祭の行事に、参加したり、見に行ったりした方はいましたか。あてはまる番号にそれぞれ1つずつ○をつけてください。

1) 九村などの古式催しの奉納・渡御行列

	美松台	松陽台	西川	弓削	林	鵜川	不明	全体
1 参加した人がいる	11 5.2%	2 3.1%	15 19.5%	10 17.5%	36 72.0%	30 78.9%	0 0.0%	104 20.8%
2 見学した人がいる	40 19.0%	12 18.5%	16 20.8%	13 22.8%	10 20.0%	2 5.3%	0 0.0%	93 18.6%
3 参加・見学した人はいない	140 66.7%	46 70.8%	34 44.2%	31 54.4%	2 4.0%	5 13.2%	3 100.0%	261 52.2%
4 覚えていない、町外に住んでいた	12 5.7%	3 4.6%	1 1.3%	0 0.0%	1 2.0%	0 0.0%	0 0.0%	17 3.4%
無回答	7 3.3%	2 3.1%	11 14.3%	3 5.3%	1 2.0%	1 2.6%	0 0.0%	25 5.0%
合計	210 100.0%	65 100.0%	77 100.0%	57 100.0%	50 100.0%	38 100.0%	3 100.0%	500 100.0%

2) 御旅所祭（農村運動広場）

	美松台	松陽台	西川	弓削	林	鵜川	不明	全体
1 参加した人がいる	4 1.9%	0 0.0%	13 16.9%	7 12.3%	27 54.0%	27 71.1%	0 0.0%	78 15.6%
2 見学した人がいる	8 3.8%	9 13.8%	6 7.8%	7 12.3%	9 18.0%	1 2.6%	0 0.0%	40 8.0%
3 参加・見学した人はいない	171 81.4%	47 72.3%	43 55.8%	38 66.7%	9 18.0%	6 15.8%	3 100.0%	317 63.4%
4 覚えていない、町外に住んでいた	11 5.2%	3 4.6%	2 2.6%	0 0.0%	3 6.0%	0 0.0%	0 0.0%	19 3.8%
無回答	16 7.6%	6 9.2%	13 16.9%	5 8.8%	2 4.0%	4 10.5%	0 0.0%	46 9.2%
合計	210 100.0%	65 100.0%	77 100.0%	57 100.0%	50 100.0%	38 100.0%	3 100.0%	500 100.0%

3) 餅まき

	美松台	松陽台	西川	弓削	林	鵜川	不明	全体
1 参加した人がいる	12 5.7%	0 0.0%	12 15.6%	6 10.5%	18 36.0%	13 34.2%	0 0.0%	61 12.2%
2 見学した人がいる	8 3.8%	4 6.2%	10 13.0%	7 12.3%	9 18.0%	8 21.1%	0 0.0%	46 9.2%
3 参加・見学した人はいない	170 81.0%	51 78.5%	42 54.5%	39 68.4%	16 32.0%	11 28.9%	3 100.0%	332 66.4%
4 覚えていない、町外に住んでいた	9 4.3%	3 4.6%	2 2.6%	0 0.0%	3 6.0%	0 0.0%	0 0.0%	17 3.4%
無回答	11 5.2%	7 10.8%	11 14.3%	5 8.8%	4 8.0%	6 15.8%	0 0.0%	44 8.8%
合計	210 100.0%	65 100.0%	77 100.0%	57 100.0%	50 100.0%	38 100.0%	3 100.0%	500 100.0%

(2) では、町外に住んでいるご家族・ご親戚の中で、次にあげる式年大祭の行事に、参加したり、見に来たりした方はいましたか。あてはまる番号にそれぞれ1つずつ○をつけてください。

1) 九村などの古式催しの奉納・渡御行列

	美松台	松陽台	西川	弓削	林	鵜川	不明	全体
1 参加した人がいる	2 1.0%	2 3.1%	7 9.1%	3 5.3%	9 18.0%	6 15.8%	0 0.0%	29 5.8%
2 見学した人がいる	12 5.7%	3 4.6%	15 19.5%	6 10.5%	21 42.0%	14 36.8%	0 0.0%	71 14.2%
3 参加・見学した人はいない	173 82.4%	53 81.5%	41 53.2%	43 75.4%	18 36.0%	12 31.6%	3 100.0%	343 68.6%
4 覚えていない、町外在住の家族・親戚はない	10 4.8%	2 3.1%	4 5.2%	1 1.8%	2 4.0%	4 10.5%	0 0.0%	23 4.6%
無回答	13 6.2%	5 7.7%	10 13.0%	4 7.0%	0 0.0%	2 5.3%	0 0.0%	34 6.8%
合計	210 100.0%	65 100.0%	77 100.0%	57 100.0%	50 100.0%	38 100.0%	3 100.0%	500 100.0%

2) 御旅所祭（農村運動広場）

	美松台	松陽台	西川	弓削	林	鵜川	不明	全体
1 参加した人がいる	1 .5%	1 1.5%	6 7.8%	3 5.3%	7 14.0%	6 15.8%	0 0.0%	24 4.8%
2 見学した人がいる	6 2.9%	3 4.6%	9 11.7%	6 10.5%	17 34.0%	8 21.1%	0 0.0%	49 9.8%
3 参加・見学した人はいない	177 84.3%	52 80.0%	43 55.8%	44 77.2%	23 46.0%	14 36.8%	3 100.0%	356 71.2%
4 覚えていない、町外在住の家族・親戚はない	11 5.2%	2 3.1%	4 5.2%	1 1.8%	2 4.0%	4 10.5%	0 0.0%	24 4.8%
無回答	15 7.1%	7 10.8%	15 19.5%	3 5.3%	1 2.0%	6 15.8%	0 0.0%	47 9.4%
合計	210 100.0%	65 100.0%	77 100.0%	57 100.0%	50 100.0%	38 100.0%	3 100.0%	500 100.0%

3) 稚児行列

	美松台	松陽台	西川	弓削	林	鵜川	不明	全体
1 参加した人がいる	2 1.0%	0 0.0%	7 9.1%	2 3.5%	5 10.0%	5 13.2%	0 0.0%	21 4.2%
2 見学した人がいる	9 4.3%	2 3.1%	10 13.0%	4 7.0%	11 22.0%	5 13.2%	0 0.0%	41 8.2%
3 参加・見学した人はいない	175 83.3%	53 81.5%	43 55.8%	46 80.7%	27 54.0%	18 47.4%	3 100.0%	365 73.0%
4 覚えていない、町外在住の家族・親戚はない	10 4.8%	2 3.1%	4 5.2%	1 1.8%	3 6.0%	4 10.5%	0 0.0%	24 4.8%
無回答	14 6.7%	8 12.3%	13 16.9%	4 7.0%	4 8.0%	6 15.8%	0 0.0%	49 9.8%
合計	210 100.0%	65 100.0%	77 100.0%	57 100.0%	50 100.0%	38 100.0%	3 100.0%	500 100.0%

問 25 最後に、竜王町の将来像や、必要な施策や取り組みについて、お考えをお聞かせください。

（次頁参照）

問 25（竜王町の将来像や、必要な施策や取り組みについて、お考えをお聞かせください。） 自由記述より

※基本的に自由記述の回答を原文のまま掲載しています。ただし個人が特定できそうな記述等は修正しました。

- ・高齢化により、車の運転が出来ない時の病院等への交通手段。
- ・若い世帯が定住できる住宅地を造って欲しい。
- ・小さくても和気あいあいとして雰囲気を持ち続けていて欲しい。安定した税収の確保（めざましい発展は望まない）。
- ・町内、地域内に活気がない。特に若い人の世代。高齢者も、いろんなイベントに参加している人が、限られている。地域内で若い人、高齢者とのコミュニケーションの場が少ない。
- ・高齢者の移動手段として公共交通機関の充実。
- ・人口が減ることについての不安。
- ・これからは 100 才台の時代、家族が多くても子供達が会社勤めて居たら老人家庭が多くなり病院、買物したい時足がない事がある。町内だけで利用出来る交通の便を考えて欲しい。
- ・町民税が高いのもっと安くなるようにして欲しい。
- ・篠原駅行きのバスがあれば随分助かる。大雪日は、タクシーも来てくれないので、外出困難になる。高等学校が無い為、中学卒業後は、皆、それぞれ進路が異なり、交流が途だえる。学校が遠い。敷地の畠管理、庭手入れ、草刈りに費用がかかる。最寄の公民館の建物が、耐きゅう性など不安。小学校も雨もりなどして不安。・安心して避難できる施設を確保してほしい。
- ・住んでいて不安にならず年をとっても元気に暮らせる竜王町であってほしいです。
- ・どこに行くのも車がないといけない 運転ができなくなった時特に病院が近くにないのが不安（緊急に悪くなった時）。
- ・高齢者の為の、免許証返還した時の、交通手段を充実してほしい。車の運転が出来なければ、どこにも行けないようになるのではと心配である。
- ・昔からのつながりが、しがらみとなり、新しいことへの挑戦、変化をはばまないこと。「何でもやってみよう、やってみて考えよう」（これを応援する取組）が少ない。やる前に阻止する力が強いので。次を担う子育て世代の住みやすさ、暮らしやすさを大切に、他市町におとらない保育・幼児教育の質の追求。（教育優先な考え方の見直し）
- ・篠原駅から町内を通る鉄道があると良い。
- ・地域行事、神社ごと、寺のこと、農業等において、若い世代が楽しいと思えない状況となっていて、流出が進んでいる。行事等のスリム化、真に必要なことを楽しめる空気作りが必要。いつまでも年長者が「わしらの若い頃は…」と説教されながらでは皆地域から出ていってしまいます。
- ・高齢化で交通手段に不安を感じる。単独で町のままいつまでいけるのか。人口増への工夫。等。

- ・数年前やっと平和堂ができました。新興住宅や団地は銀行、小学校、病院など生活に立地条件が良い土地にするべき。数社の企業の社員寮も町外にあり、若物が住みやすい竜王とは、現実とかけ離れている。企業誘地をするのなら社員は竜王町内に住める様にするのが当然で世帯が生活しやすい立地条件を優先する事、農業中心の条例を解除してほしい。竜王町の現在は代々の長男家族が多く、偏った考えが多い。今でも風習を大切に思う人が多く、あいさつしかしたくない時もある。
- ・人口減少の歯止めになる様な明るい話題が出る様な魅力有る町づくりをしてほしい。
- ・付合に金が掛り村の生活を新めないで若者が帰らない。
- ・高齢者ばかりになり、空き家ばかりになりそうである。行事ごとにも業者に頼るもしくは簡略化などし、役やすべきことの負担を減らしていった方がいい。核家族世帯は関わりにくかったりする部分もある。
- ・高令者ですと死亡すればこの地には住居しないと思う。
- ・若い人が住みやすい環境を作るため、年配の者は若い人の意見に耳を傾け協力・理解する努力が必要だと思います。伝統行事も、みんなが継承していける方法をみつけ、改革していく必要があると思います。
- ・住宅やアパートを増やして人口を増やす。
- ・しぼんでいきそうです。大企業を誘致して住みくらせる街にして人口増えてほしい。
- ・1、老健施設の拡充を求む。2、農地・農業を継承するため、その施策とその実行面で日本の中で先行すること。3、雇用の工場は増える中で、雇用者の住まいを考えること。
- ・長男が必ず家を継ぐ時代が終わり、長男ですら、別居の形で地域外で家庭を築く人が少しづつではあるが増えている現状がある。魅力ある地域を作り、この地域で安心して暮らせる施策を続けて行くことだと感じる。特に仕事を中心となり、地区内に住まなければいけない時代ではなくなっている。
- ・竜王町の将来は大変むづかしい。
- ・竜王町平野部に住宅を建てられるようにする。空き家の有効活用。河川改修を迅速に進める。移動スーパー（平和堂）。乗り合いタクシー。農地の土地改良（第2次）。小学校の統合。
- ・困っている人や家庭への思いやり支え合い（助け合い）。人づくり「隣の不幸は蜜の味」と思う人が多い。これでは集落は廃れる。近い場所などへの旅行。各種団体（婦人会、老人会他）奉仕作業などに参加する人が少なくなってきた。役場、議員の中にもあいさつが出来ない人が多い。
- ・水害にあう低地に生活している。水害対策が、見られないので、近隣の市にセカンドハウスを購入し、将来の不安、水害に対して、不安を取っています。
- ・若年層が魅力を感じ住み続けたいと思うような町づくり。車に乗れない高齢者の交通手段の確保。
- ・地区内での伝統行事のその時代に合ったやり方（方法）の見直しによる維持継続。日野川の早期抜本改修。誰もが安心して外出できる交通手段の整備。婚活対策に対する積極的な支援、取り組み。
- ・職場、交通機関、安全な住居の確保を、国、県、町がおこなうこと。

- ・手頃なレストランや居酒屋があれば、町中の活気が高まると思います。
- ・近くにバス停がないので、利用しにくい。バスを小型にして、1時間にせめて2本位は走ってほしい。古いしきたりは改善していき、若者が残りたいと思える町になってほしい。
- ・会社誘致、交通網の整備、農業の振興、住宅整備、都市計画の見直し、人口増への取り組み。
- ・竜王町は老人等良くしていただけてますが私の考えでは高校から成人の集まりがなくなりの若い人さえ知らない、成人の楽しみ、したしさがなく大阪・東京などでていくのがさみしい、もっと成人を大切にしてほしい。
- ・竜王町わ、農村地帯であり、調整地区も多く、開発が、なにも出きない。食量も、地産地しょうも大変であるが、米あまりあり、今後の法人での農業経営から大変。作物を造るのは、自然災害も温だん化の原因で、河川にかこまれた地域では天井川の、日野川改修が必要です。
- ・若者定住。空屋対策に力を入れて行って頂きたい。
- ・最近の若い世代は、仕事の都合で忙しいとあって、自治会役員等を免除されています。都合をあわせて、している者もいるなかで、不平等に思われます。だから地元に住んでいない（住まない）らしいです。高齢化が進む中で、高齢になっても役員をしてもらうか役員の数を減らすしかないのかと思われます。
- ・しがいか調整区域をしばりを早急に除くこと。住民自ら、災害時にそなえ、対応策や順備をしておくこと。（町にたよらない）
- ・現在の実態調査も大いに結構ですが、今後は農村にはびこる古い「しがらみ」や「因習」が、どれだけ農村を住み難くしているか、調査していただきたいと思います。特に「宗教」関係にまつわる不合理な実態や、住民の問題意識の低さ（主として年長者ですが、中（高）年の者でも同じ傾向があるのは問題です）等に切りこんだ研究やご教示をして欲しい、と思います。
- ・すみよい街づくり。
- ・車があれば買い物もすぐ近くに平和堂ができたので便利になり、高速インターも近く、アウトレットもあり、田舎だけど色々行くにはいいところと思う、が、自治会のやる事が多く、役を立てなくてはいけないことが多く、せっかくの土、日が下手すればなくなることもある。夜の会ぎも多く、1年の辛抱と思いきや、次から次へと役がまわってのが何とかしてほしい。昔の様に仕事を休んで出るあたりまえの時代ではないので、町をあげて、そのうちそのうちではなく早急に改善してほしい。草刈りも半年以上、つきっきりでやらないといけない場所が多く、労力もかなりいるので、できる限り防草シートをはるとか、アスファルトにして遊歩道にするとか町の経費で何とかするといいいのでは…。町外生活が長く、地元に戻って暮らす様になり、住めば都になりつつあるが、将来、祭り事、行事、役のことを考えると不安になることが多い。少しずつでも早急に色々な改善で若い世代が住みやすくなると思います。
- ・町内に公立保育園及び認定子ども園がない。あずかり保育が幼稚園にあるとは聞いているが、他の市町村はもっと子どもをあずかる条件が良い。将来母親となる人が今のままでは、なかなか仕事に出られないように思える（子供を育てる人）。

- ・世代交代がうまくいく様な年齢構成になる為の若い世代が町内に住める環境作りが必要と思います。
- ・活気あふれる竜王町を希望する。
- ・神社・お寺関係の行事をもっともっと簡単に改善してほしい。若者が住みやすい町には、ほど遠いと思う。
- ・農業によるつながりといわれているが、そうとも言えない現状。このことへの対応必要と思う。イベントなどの協力はあがるが、それ以外でのコミュニケーションや個人的問題への協力は難しい。利己主義の解消へのアドバイス教育も必要と思う。年齢差での協力も難しい面多々あり。交流イベントだけではだめで共に暮らすことへの学びが必要。そうすれば協力はしてゆけるはずである。学びながらまとまってゆきコミュニケーションを育ててゆくべきと思います。
- ・町内には弟や妹が結婚して住む住宅地がほとんどない。住宅地開発を望みます。
- ・小さな町ですが、だれもが楽しい町づくりをお願いします。特に行政職員は少なくなっていくと思いますが努力願いたい。住民参画型の運営は、高齢化や後継者不足によりむづかしい運営をせまられると思います。
- ・人にやさしい町にしてもらいたい。
- ・竜王町の良いところもたくさんあるので、このようなアンケートなどから導き出せると、愛着にもつながるのではないかと思います。
- ・住宅取得が非常に難しい。子どもが区内に家を建てる時、農地転用などの手続きが複雑。子どもが定住できずに、他地域からの人口流入などあるはずがない。
- ・寺・神社に係るお金と出役が心配。上記に於ける、会計の健全化！！
- ・給食センターの建て換えを早くしてほしい。
- ・工場ばかり増えて残念。
- ・竜王町に住んでいて1番思う事は、都市計画が、しっかり出来ていないと思う。施設が、色んな場所にあり、その間を巡回出来る交通手段がない。車がある（のれる時）間は、いいが、今後乗れなくなった時、今住んでいるところでは不安がある。子育てが終り、お金に余裕がある人は、この場所をどんどん離れていっている。交通手段の確保を考えてほしいと思う。
- ・住宅が建てられるよう規制緩和。
- ・車社会で移動手段のない人に対する施策がない為、車の運転が出来なくなれば転宅を考えなければならない事。
- ・竜王町ならでの特徴を考えて欲しい。教育ではインターナショナルスクールの誘致。サ高住に通じる地域作り…とか？
- ・免許証を返還し、質問にあった買い物、通院に苦労している。とくに、町へは近八の市内バスのように交通手段を強く要望している。交通手段は無きに等しく、他市、町へ転居する人が多い。
- ・アウトレットへ来た客を取り込めないのが残念。
- ・近頃、交通状況が、特に週末や連休に混雑するので、今以上に都会化しないで、田園と住宅地、商業地のバランスが、保てるようにして行ってほしい。

- ・時代は共働きと変化してきているのに古い伝統ばかりが残り負担ばかりが増える。もっと時代に合った町にならないと「住みたい！」と思える町にはならないと思う。
- ・福祉の介護を充実して欲しい。
- ・アパート、マンションの住宅を多く立て、住民を増やせる様に…。
- ・今は何も望まない。竜王を出る事考えている。
- ・交通手段の充実（バスの増便・巡回バス）。
- ・最近工場少しづつ出来ているが、その人達が住むアパートやマンションがない。それでは竜王町が人の数になりたない。
- ・公共交通網の充実。
- ・町内移動の公共交通が必要な様に思います。
- ・給食費の無償化を検討頂けると有難いです。子どもたちに学校給食はとても人気があります。又、外観からみまずに給食センターの老朽化が気になります。
- ・昔に比べて便利にはなったと思うが、やはり交通の便が良くない（特にバスの運賃が高い。仕方無いとは思いますが。）。若者が定住できる（したいと思える）施策が必要と思う。
- ・人口問題に対して、取り組みをなされているとは思いますが、工場誘致が進なかで、現実的な対策をお願いしたい。実現可能な範囲で将来の政策を立案してほしい。
- ・竜王町内、隣の地区のつながりも有りません。勿論、地区間のつながりも有りませんので、過疎化し人口減少に町の消滅の危機感が有ります。
- ・住みやすいところであり、人口減少以外問題点はないと思う。滋賀竜王工業団地、山面工業団地等で、積極的に企業を誘致しており、町の財政の安定を図り、地域の活性を目指している。
- ・もう少し近くに病院とスーパーが欲しい。
- ・歴史の宝庫なのに、その価値が理解されていないと思う。もっと啓蒙活動を活発にし、住民の誇りとする方向を検討して欲しい。その為に、専門部門を設け、予算も確保すべきと思います。
- ・食料品の買物が非常に不便です。山面工業台地にスーパーが欲しい。このままでは、住み続ける事は難しいと考えます。
- ・若い人が多く住めるような住宅建設が必要かと思えます。
- ・今は、車の運転も出来るし、買い物、病院など行けませんが、車の運転が出来なくなってくると、ここは歩いて、買い物、病院に行けません。駅も遠いです。バスも本数がありません。先のことを考えると不安です。
- ・小学校、中学校は町内にあるから心配していないが、子どもたちが高校生になったとき、通学が遠く、また駅までも遠いので（道も暗い）毎日の通学が不便そうで心配。今はいいが、年をとったとき、自動車に乗れなくなったら近くに買いものするところが少なく、交通手段をもっと増やしてほしいと思う。
- ・子育て支援、健康保険の無料期間を高校卒業まで延長（現在・中学まで）、通学路に街灯設置、歩道の整備。学童保育の充実（古い、狭い）、子供を見守るボランティアを増やす（通学路や学校周辺）、病院が欲しい、医療の充実。
- ・交通問題（病院、買い物）。田の耕作放棄が多い農業の将来不安。
- ・企業所有地跡の有効利用。自治会集会所新設補助金のお願い。

- ・自分は消防団に入っていますが、次に消防団に入団してくれる人がなかなかいません。もう少し消防団をかんげいする仕組みを作ってほしいです。
- ・若い人がいなさすぎて、子どもがいない。空き家を潰して新しい家を建てやすいようにしてほしい。また、店（衣食）、病院を増やしてほしい。
- ・人口減少の町とレッテルを貼られています、工業団地も増し、それらに伴う住居地もできつつあり将来少しずつ良くなる事を願っています。
- ・町内を少額で乗れるバスを運行してほしい。食品スーパーを近くに建ててほしい。
- ・交通の便を良くする。いろんな店がほしい。介護施設（大型規模）が必要と思う。
- ・防犯・防災への安全・安心な町づくり。JR 主駅への定期的交通手段、安価な。
- ・町の組織が生き残る為、職員の数は必要最低限にし、業務に全力で取り組める様にすべき。突発的な仕事は、従業員ではなく住民の協力を得る努力をするべきです。官民一体の体制確立が必要。
- ・高校があればいいと思います。バスの時間がもう少し多くしてほしい。
- ・近々のことですが、任意の予防接種（とくにインフルエンザ）を中学までは子供たちに無料又は補助があると、接種率が上がると思います。それをアピールするだけで竜王町に住みたいと思ってくれる若い方が増えると思います。各地区の行事を減らすべき。多すぎて負担に思ってる若い家族の声多いです。（もう出ていきたいわー。など）。人口減りますよー。
- ・定住者を増加させるため、地区内の行事・風習の改善並びに地元産業の確立と雇用確保。
- ・竜王町では、ご多分に漏れず超高令化社会を形成しつつある。この変化に対処することが緊急の課題である。その鍵となるのは、高令者の自立である。今まで培ってきた多くの知識や経験を出来る限り社会活動や経済活動に貢献することができれば若い世代との連帯強化も可能となり自然と人口も増加していくのではないかと思う。その為には、①地域社会の高令者活用…子供達と高令者の密接化。②高令者の就労…技術や技能のある高令者と企業をマッチング。③高令者の健康支援…寝たきり老人を少なくする為、病院等で筋トレができる施設を設置支援する。等。④巡回バスの投資的運行。等。
- ・歩いてゆけるところに食料品・日用品が調達できる店がほしい。
- ・自然の多い環境を利用し、他府県の方が、その中でいやされ、くつろげるスペース、宿泊施設等（リゾート施設等・コテージ・別荘…）。耕作放棄地等を自然農法等での栽培でアピール、住人も安心できる農産物の生産。自然と共存し、心も身体も豊かな地域として、発信できる町を希みます。「自然を楽しむ暮らし」（暮らしを楽しむ）が竜王町で実現できるのが楽しみです。
- ・子どもが安心して、安全に暮らせる町になってほしい。
- ・今まだ、それ程、考えていません。竜王等は、不便なので1人になったり高齢になったら住み続けるかは不明。子供を育てるには良い所だと思う。
- ・①高令者の交通手段の確保。②町民増への対策。
- ・交通の足を整備しないと、高齢になり自動車の運転が困難になった時に居住継続できない。

- ・スーパーか1か所（平和堂フレンド店）のみで不具合で困っている。県立の竜王高等学校の設立を願います。現高校生が自転車等で遠くの学校に通学している。信用出来る総合病院の建設をお願い致します。早く対策をして下さいお願い致します。
- ・今はまだ現役で不自由なく生活しているが、美松台を含む竜王町西地区から、タウン構想のある役場や公民館、図書館、保健センターに行く手段が無い。（自家用車のみ、バス等なし）。西地区方面は常に不自由を感じている。（東地区と不公平感がある）。高齢化対策を公平にしてほしい。また、県外世帯の若い世帯（団地）の考え方との解離が多いので、永く住まずに出ていく人が多いのでは。
- ・高齢の方が多くなり、その方々を受け入れる施設等がもっと増えればいいと思います。デイサービスだけでなく、特養ももっと受け入れ人数が欲しいと思います。
- ・子育てに強化して、福祉、医療は充実しているが、年金受給者等の投資が不十分で、今後の年金暮らしに不安がある。
- ・アウトレットモールや平和堂もでき、工場団地もできたので企業の造地や学校（一貫性の小中高・大学）等があると町ははんえいするかと。
- ・企業、工場等の誘致に力を入れて若い方が住みやすい町に成る事を希望します。若者が少ない町には活力が無くなると思います。
- ・所謂、”平成の大合併”に参加されず当時は是とされたが、結果的には疑問を残した。但し、合併を促進した市町村にも問題があり、大合併は何だったのか。当町は改善、改革を行っていると言うが、未だ未だ過去を引きずっている様です。農村スタイルの現状は全く改善されていない様です。交通アクセスが非常に悪い町です。役場へ行くのも不便、駅へ行くにも不便、車の運転が出来なくなった時の事を考えると恐ろしいです。又、公民館や社協で毎日多くの行事計画して下さいますが、参加出来るのは若くて運転出来る人だけです。もっと、現状をみて計画してほしいです。町の造り方として団地なら若い方も住めるよう土地の一区画の面積を広くし、駐車場もとれるように、又、町の中心を役場とするならばもっと学校、幼稚園、病院等近くにまとめてほしいですね。バスを利用したいがバス代も高く回数が少ないので利用者も少ないようです。
- ・これから増々高齢者が増え、その分、町財政の圧迫が懸念される。その為の財源として企業誘致で法人税を、またそこで働く人から住民税を徴収。現在も勧めておられるが、もっと迅速に強力で推進して欲しいです。
- ・ゆくゆくは一人暮らしになると思いますが、現在はすべて、車での移動でないと日々の買物、病院に、美容院に行けません。また JR の最寄り駅も公共交通機関がなく、非常に不便です。今は、竜王に住んでいたいですが、将来のことを考えるととても不安でした。やはり家を売って、JR 沿線の歩いて病院や買物に行ける所に転居することを検討しています人が多くなっている現状を町としてどう考えているのかを教えてくださいたいです。
- ・回りが高齢になり免許返納した場合、交通の便が悪く、買物等色々と不便を感じると思うので、町としてその点を考えて取り組んでもらいたいと思います。
- ・若い人口が減って消滅する町と言われていて将来が心配。団地でも例外ではなく、将来的には引っ越しを考えている。どこへ行くにも車がないと移動できないのは不便。
- ・団地内の空き家が増加。JR 篠原駅までの交通手段がない。買い物する所がすべて遠い。

高齢化、人口の流出、農業の衰退等、将来は暗いと思う。

- ・コンパクトシティ化構想には賛成だが、具体的な施策を確実に実施して欲しい。” 竜王町らしさ” とは何かをもっと真剣に考えなければいけない。
- ・車がないと生活が成り立たないので老後が不安である。
- ・道の整備。側道の整備。もっと鮮明に見えるカーブミラーの設置。日野川の整備。(近年交通量が増えた…台風が来る事も増えた。施設ばかりにお金を使うのではなく生活環境にもっと使ってもらいたい!!)
- ・竜王町は移動手段さえ確保出来れば申し分のない住環境と思います。但、高令化率も高くなる中、住民の危機感は薄いように感じます。歴史のある地の住人と 30～50 年の住人では違って当然とは思いますが、互いに竜王町を愛しています。人口減少の中、歴史のプライドは保ちながら若者に魅力ある町づくりが必要と感じます。
- ・①農家の人より「農業の後継者難」と聞いている。解決策ないか？ ②近江牛をアピールするのもいいが（高価・庶民には届かないので）フルーツ王国も発展させ、アピールすべきでは？
- ・若者が住みやすい町づくりの推進が必要。
- ・IT を駆使した新しい街づくりにより若い世代を取り込む。竜王町の特産物の開発と PR。竜王町の観光資源を再発見し、観光客の増員を図る。
- ・地域に続く行事を維持する為の後継者を絶やさないう様、方法をさぐって欲しいです。
- ・団地は高齢化が進んでいますが、自家用車のない方も多くいます。あと 10 年たてば、自動車を運転出来ない又は 80 才以上でも自動車を運転しなければならない人も増えるでしょう。駅まで、又は買い物の為の公共交通が必要です。コンビニ等があれば良いのですが、歩いて行ける範囲にはありません。
- ・町立救急センター。
- ・車がないと生活に困るが、年をとると運転も不安になる。バスなどが安くて、町内をまわるような交通の便をよくしてもらいたい。
- ・工業団地を作って、企業がたくさん入り、税収も見込めるのであれば水道代や住民税を引き下げてほしい。特に水道代は最低料金が他の市町村に比べて高い。
- ・加齢にともない足・腰がいたくて買物、病院、役場に行くのもむつかしく週二～三回でも巡回バスが出ればと思う。
- ・少子高令化対策。福祉対策。人口減少対策。町財政の強化と健全化。
- ・将来的に車が使えなくなった時の移動手段の不安。子どもを育てていく中で、” 教育” の体制の不安。学校の先生の負担の増加、など問題は多くあり、子どもの育ちに不安。
- ・1.避難場所が遠い。2.車の運転が出来なくなった場合交通手段が心配。
- ・総合病院・交通の便が増えると良いです。
- ・子どもの数に応じて税金優遇する、商業施設を作る等若者にとって魅力のある町づくりは重要です。魅力があれば、おのずと町は明るく、活性化すると思います。
- ・路線バスの活用方法の見直しをお願いします。支え合いのしくみづくりの普及をお願いします。
- ・特にはありませんが、ドラゴンハットなどで夏まつりなど地域の行事などあれば参加したいです。

- ・車の運転ができなくなったらここに住めるか心配です。
- ・近々車に乗れなくなるけれど、それでも住める環境と、交通手段の確保かなあ。
- ・人口を増加させるのには、昔ながらの事も大切ですが、若い人は生活と仕事とで大変なので、消防隊や役員などふたんがかからない様にしたり子育て支援に力を込めてほしいです。あいてる家を格安でいきょうしてほしいです。
- ・インター付近の混雑、湖南、国鉄、湖周道路の拡幅がバイパスを交通路の便、住宅地を増やし人口増し。
- ・農村地区と新興地区の考え方、生活スタイル、地域感などにはある意味、当然ながら、大きな価値観の違い、隔たりが存在します。これを前提・根底とた、町づくりの方針・施策でなければ、永遠に続くと考えております。
- ・高齢化による買物や病院等の交通対策の遅れ。
- ・アウトレット、アグリパーク、神社、寺などなどいい所はたくさんあるのに、交通、行事等うまく関係できていない様で、もったいない。祭等の行事の情報も団地では少ない…ほとんどない。
- ・世帯主のルーツ、家族の墓、妻の実家が、他県にあるので、定年し、子どもの自主のめどがたてば、戻ることを考えています。(結婚当初から)。竜王はのどかで住みやすく、長く生活してきたので離れがたくもあります。
- ・農業離れが進む昨今、このことは他人事ではないと思います。人間が生活して行くには食料がなくてはなりません。その中心的な役割を担うのが農業だと思います。国(行政)は農業が再生されるような施策を打ち出し若い人達が取り組んでくれるようにしてほしい。
- ・眼科・ヒフ科・産婦人科が町内にあるとうれしい。
- ・住み良い町であります事、祈っております。
- ・竜王町の財政、教育、自治が長く続くような施策が必要だと感じている。
- ・交通インフラの拡充。空き家の有効活用。路線バスの充実。賃貸マンション(アパート)の建設。
- ・高齢化と共に車の運転も出来なく成り、コミュニティバス等、なるべく安価で利用出来るシステムを再考願いたい。
- ・老人社会になり今の所車に乗れ行きたい所や自分の為に体作り病院も行けるが数年先が不安。買物・公共車でも近かくから行けるように集まれる施設があってほしい。
- ・行政や教育が世の中のうごきや広い視やをもってしてほしい。このまゝでは竜王町は進歩がない住みにくい地となる。
- ・バスの本数が非常に少なく、車の運転が出来なくなった時にバス利用になりますが、すごく不安です。(買い物や病院など)。
- ・今の所車が運転出来るので良いのですが、夫婦共、いずれ返納しなければと思います。が…交通手段が無いので困っています。(医者、買い物)。
- ・既に注力されていることではあるが、若年層の流出防止や他市町村からの取り込み・定着が「消滅集落・消滅都市」とならないための必須要件である。そのためには町内や近隣地区での雇用確保、町内での住宅確保、より一層の子育て支援が急務となる。現在の

町政もその方向で邁進されていることと思うが、多少の犠牲を伴ってもぶれずに実行し続けて頂きたい。

- ・町内バス、スーパー、ATM 等が近くにあってほしい。
- ・車に乗れてる間が良いが、運転が出来なくなると住みにくいと思う。
- ・20人乗りのBUSで、竜王町内と篠原駅と（近江八幡駅）の循環などをするのはどうだろうか？ 篠原→鏡→美松台→リッチランド→アウトレット→松が丘小口→鶴川→須恵→西川→車川→弓削→橋本→島→綾戸→田中→岡屋→山三上→岩井→川守→近江八幡。などのコースを循環するのはどうでしょうか？
- ・ご近所とのなじみの関係とか、いい所はいっぱいあると思うのですが、作業や行事等多くて若い人が住むには負担が多くなり、大変なところというイメージは強いと思います。そのへんのことをもっとしっかり考えていかないと、若い人がどんどん減っていくのではと思います。田舎で住むのも色々とお金もかかりますし〜。
- ・1.出産祝金の復活で少子化を防ぐ（祝金第1子10万、第2子20万、第3子以降30万。）
2.国保で医療費年10万円以下の人に還付祝金年1人当たり5万円付与。3.町議員の歳費を全国に先駆け、日当制にする。（経費削減に努める）。
- ・多くの行事を企画されていて、有り難いんですが、少人数の家庭にはもう少し余裕のあるのんびりした生活が出来るようにしていただければと思います。
- ・新住民を迎え入れる体制も気構えもなかったこの地に移住し後悔している。ここで限界を感じた時に竜王に相談することができる専門職の方がいるのか、いないのか、それさえわからない。有料老人ホームの情報など得られるのか…不安です。TV等で新住民に対し好意的な町を目にするたび、この町は再び人口減になるだろうと悲観的になる。独自に教育水準だけは上げてほしい。ここの子供達が人後に落ちないように尽力してほしい。
- ・車がないと住みにくい町です。運転できなくなった時の生活すべてに不安を感じます。隣の市を見ると、あかこんバスやおいでやすなど、町内循環バスが走っています。高齢化が進む中、移動手段を町として考えていただきました。（竜王町には鉄道の駅がありません。そこへ行くためのもの）（公共のバスのバス停は遠くて不便です）。
- ・有線放送で図書館や公民館、学校や園等、町の情報を沢山放送して下さい。（福祉的放送だけでなく）JAや商工業等の情報を流す、夏まつりや、町運動会を毎年して下さい。
- ・「ここの町の子たちは、あいさつができて、とても気持ちいいですね。」他市町の人からよく聞く言葉である。人と人とのつながりのある証であろう。人と人が自然なよきつながりがただよう竜王町であってほしいと思います。
- ・福祉の充実。町内循環バス。
- ・2007年には竜王町内人口は13,000人を超えていたが、ほぼ毎月少しずつ減少している。人口減に歯止めをかける施策は、ほぼなされておらず、地域社会の人口減が心配です。（毎月の広報で人口推移を見っていますが、人口増となったのは片手で足りるくらいの月しかありません）。
- ・取り組む問題は多々有りますが、まず交通関係として野洲・近江八幡駅に行くにはバス利用が出来ますが、町役場、平和堂、保健センター等に行くバスはありません。（現在は車所有で不便は無いが）免許返納時不安です。困っている高令者がおられ問題提起されている地域が有りますが、反応がニブイです。待ったなしです。（例）町を東西に分

け（各1台で）マイクロバス等で1時間1本位各地域を廻る様に願いたいのです。町として一番近い篠原駅行が有りません。野洲・近江八幡駅行きで朝・夕に篠原駅南口経由を設けて頂きたいのです。

- ・交通の便が悪く、年を取り車が乗れなくなった時、買い物や病院に行けないので交通の便を良くしてほしい。
- ・交通手段の確立（マイカーのみでは限りがある）。
- ・この地区も若い人は成人すると地区外、県外へと出ていってしまうので限界集落に近づいている。若い人が町内で住めるような活気あふれる施策をお願いします。
- ・人口減になったとしても、コンパクトな町づくりをすれば、町は成り立つと思う。
- ・暮らしやすさを大事にしてほしい。高校も作ってほしい。高齢者も多いですが、子供達のこともしっかり考えてほしい。子供達が安心して集える場所の作成や設備を充実させてほしい。
- ・70～80才になったら、車の運転はしない。交通の便が悪いので買い物、通院等、生活継続は不安しかない。バスや小売店が必要だと思います。
- ・人口の増加。福祉の継続、充実。
- ・毎日の日常生活での買物、病院行き等で絶対的に必需品となっている車の利用が、高令となり運転が出来なく成るのが、大変に心配しています。現在近隣の近江八幡市（赤コン）や野洲市（おいでやす）が運行している。公営の循環小型バス路線と、連動する方式での竜王町営小型循環バスの運行を早急に実現してほしい。希望致します。
- ・(1) 竜王町には駅がないので、もより駅までのPARK&RIDEをつくる。（便利なもので町民が利用しやすい）。(2) 図書館や運動施設の充実（他地域の図書館とコラボし相互に施設を利用出来るようにする）。(3) (1)は交通手段を改善することで、京都、大阪への通勤者、竜王の定住者をふやす目的です。人口やビジネスの都市集中化の中での竜王町のビジョンが必要です。
- ・病院、医療、福祉、介護をしっかりしてほしい。
- ・竜王町は、とても住みやすい町です。
- ・竜王町内、美松台近辺にスーパーが欲しい。将来、車の運転が出来なくなった時の為に近江八幡の赤こんバスの様なものがあれば良いと思う。
- ・あいてる林になっている所を宅地にするべきだと思う。
- ・施設を使ったイベントが多く、他府県からの観光客の集約に努めていると感じています。アウトレットやアグリパークなど有効利用できていると思います。企業の誘致も、インターの近くに広大な土地があるので有望。
- ・高齢により車にのれなくなった時の移動手段に不安があるので、安くて便数の多い乗り物を考えて欲しい。
- ・高齢者のことも大切ですが、もっと子育ての取り組みを強化していただきたいです。竜王町に引越して来て、とても住みやすく、いい町だと思います。話は変わりますが認知症の方が家族にいることを地域の人には知ってほしくないという人が多く、もっと気軽にお互い助け合える仕組みができることを願っています。
- ・少子化対策、オンデマンドタクシー（低料金、無料クーポン）、無料タブレットの配布、電子代の推進。

- 子供がのびのびと生活できる安全な町であって欲しい。
- 税収の確保（拡充）が最大の課題。町政に望むことは税収の安定があつてからの話ですね。
- 格安の町内から JR 最寄り駅（近江八幡、篠原）を通る循環バス。

竜王町における家族・地域の つながりに関する調査 調査結果のあらまし

滋賀県竜王町

2019年3月 発行

編集・発行：滋賀県立大学人間文化学部
丸山真央研究室

地方都市や農山村の多くで高齢化と人口減少が進行する中で、「他出家族」(進学や就職で地元を離れた方々)に注目が集まっています。故郷で暮らす家族や親戚のもとへ定期的に帰省して生活をサポートしたり、将来Uターンする可能性をもっていたりするためです。

私たちは、京阪神大都市圏の外縁部に位置する滋賀県蒲生郡竜王町において、他出家族をはじめとする家族・地域のつながりの実態を明らかにするべく、住民の皆様への質問紙調査を2018年12月に実施しました。この報告書はその結果のあらましをまとめたものです。

調査にご回答いただいた竜王町の皆様に厚く御礼を申し上げます。調査実施に多大なご協力いただいた竜王町役場ならびに各自治会の皆様にも感謝を申し上げます。この調査結果が持続可能な地域社会の将来や「誰一人取り残さない」地域福祉のあり方を考えるための資料となれば望外の喜びです。

※本調査は、公立大学法人滋賀県立大学平成30年度SDGs特化型地域課題研究費（研究課題名：高齢化・人口減少の進行が予想される地域における他出家族の生活サポート実態の解明—持続可能な地域と福祉に向けて、研究代表者：丸山真央）によって実施しました。

● 調査の方法

調査は、竜王町内のうち、古くからの農村の性格を残す4地区（西川・林・弓削・鶴川、以下「農村地区」と呼ぶ）と新興住宅地の2地区（美松台・松陽台、以下「新興住宅地区」と呼ぶ）の全世帯（計1,063世帯）を対象としました。質問紙は2018年12月に同町シルバー人材センターと各自治会を通じて6地区の全世帯に配布しました。回答は世帯主の方（または実際に世帯を代表する方）にお願いしました。

回答後の質問紙は、自治会を通じて回収した地区と、同封の返信用封筒により郵送回収した地区があります。有効回収数は計500、有効回収率は47.0%でした。

● ご回答いただいた世帯

ご回答いただいた500世帯のうち、「農村地区」にお住まいの世帯は222(44.4%)、「新興住宅地区」

図1 最も頻繁に帰省してくる
他出家族員の帰省頻度

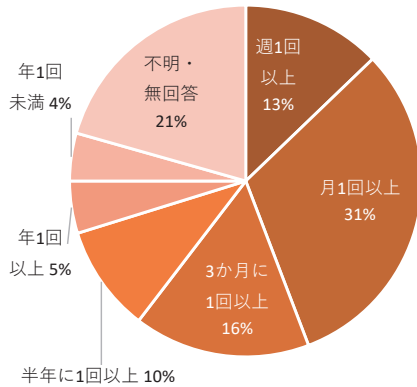
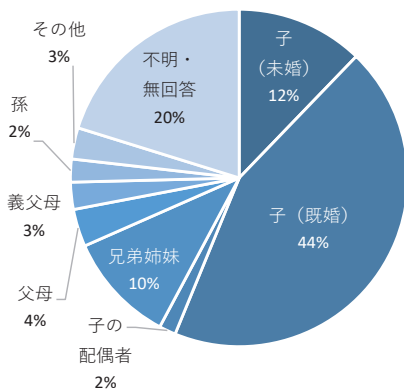


図2 最も頻繁に帰省してくる
他出家族員の続柄 (世帯主からみた関係)



圏内に住む他出家族員がいるという結果です (図3)。

最も頻繁に帰省してくる方は、「盆・正月」「くつろぐため」「家族・親戚の様子見」が主な理由・目的で帰ってきています。これらに「冠婚葬祭」「墓参」が続きます (次頁の図4)。「家」の制度や行事が他出家族員とのつながりを維持していることがうかがえます。

にお住まいの世帯は 275 (55.0%), 居住地区不明 3 (0.6%) です。世帯類型別では、65 歳以上の方が同居していない「非高齢者のみの世帯」は 173(34.6%), 65 歳以上の方も同居している「高齢者を含む世帯」は 192 (38.4%), 65 歳以上の方のみの「高齢者のみの世帯」は 119 (23.8%), 不明 16 (3.2%) です。

● 4 割の世帯で他出家族員が月 1 回以上帰省

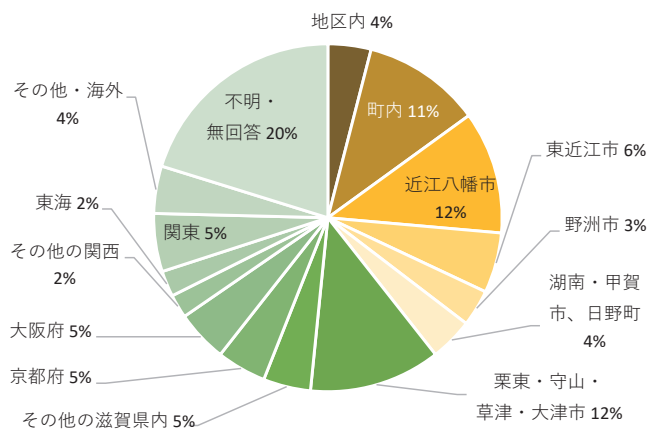
よそに住むお子さんやごきょうだい (他出家族員) はどの程度の頻度で帰省してきているのでしょうか。

最も頻繁に帰ってくる方が「週 1 回以上」の割合で帰るといふ世帯は 1 割強ですが、「月 1 回以上」という世帯を含めると 4 割を超えます。盆・正月など「半年に 1 回以上」まで含むと全体の 7 割にのぼります (図 1)。

最も頻繁に帰省してくる方は、世帯主の「子 (既婚)」が 44%, 「子 (未婚)」が 12%, 「兄弟姉妹」が 10% となっています (図 2)。

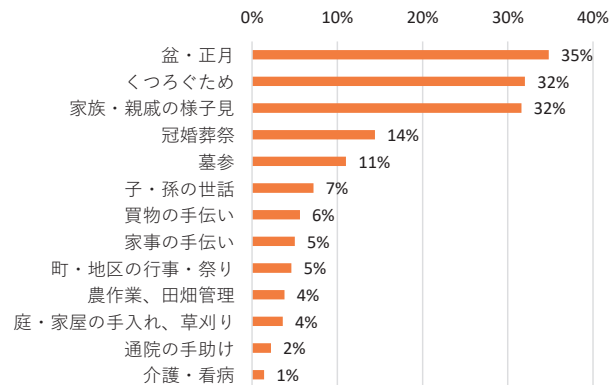
最も頻繁に帰省してくる方の居住地は、竜王町内と近江八幡市内がそれぞれ 1 割程度、隣接の市町を含めると 4 割にのぼります。滋賀県南部は、おおむね竜王町内から車で 1 時間以内ですが、回答世帯の半数に、1 時間

図3 最も頻繁に帰省してくる他出家族員の居住地



「買い物の手伝い」「家事の手伝い」「農作業」「庭・家屋の手入れ」など、日常生活のサポートに関する帰省目的はそれほど多くみられませんが、「様子見」の中に情緒面のサポートが含まれていると考えれば、他出家族員の帰省が家の行事や単なる慰安にとどまらない意義をもっているともいえそうです。

図4 最も頻繁に帰省してくる他出家族員の帰省目的

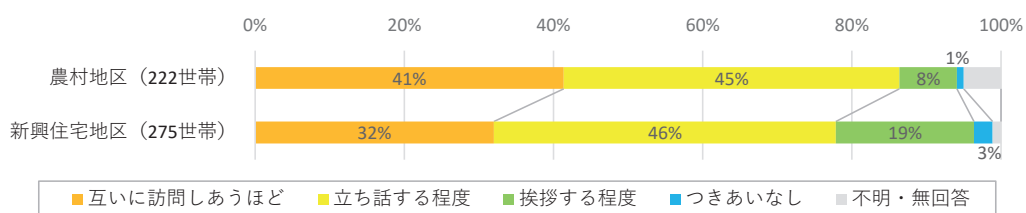


●新興住宅地でも8割の世帯がそれなりの近所づきあい

「遠くの親戚より近くの他人」といわれますが、何かあったときの近隣の助け合いは重要です。回答世帯の近所づきあいは、「互いに訪問しあうほど」36%、「立ち話する程度」46%、「挨拶する程度」14%、「つきあいなし」2%、不明・無回答3%という結果です。挨拶にとどまらないつきあいをしている世帯が8割以上です。近所づきあいが無いという世帯はごくわずかです。

地区別にみると、「農村地区」のほうが、全体として濃密な近所づきあいがみられます。「新興住宅地区」では、挨拶だけのつきあいという世帯が2割あります。しかし「新興住宅地区」であっても、近所づきあいが無いという世帯はほとんどなく、多くはそれなりの近所づきあいをしていることがうかがえます（図5）。

図5 近所づきあいの程度



●「頼りになる人がいる」世帯は7割

よそに住む子や親戚であれ、近隣の住民であれ、何かあったときに助けてくれる人、頼りになる人が身近にいることは重要です。それは高齢になるほど重要なものとなります。

「病気のときに身のまわりの世話を頼める方」「個人的な悩みごとを相談できる方」がいるという世帯は、どちらも7割強にのぼります。「ふだんの買い物を頼める方」がいるという世帯は、それらよりやや少なく6割強です。災害時に関しては、「台風等の災害の危険がある時に頼りになる方」「災害時に避難先として受け入れてくれる方」のいずれも、回答世帯の約4分の3の世帯が「いる」と答えています（図6）。

世帯類型別にみると、「病気の時」「悩み相談」「買物」のいずれかで頼れる人がいるという世帯は、どの世帯類型でも8割を超えています（図7）。

問題は、65歳以上の「高齢者のみの世帯」のうち、10%の世帯がいずれも「頼れる人がいない」と回答していることです（同図7）。また「災害の危険がある時に頼りになる」ところと「避難先として受け入れてくる」ところがいずれも「ない」と答えた世帯は、「高齢者のみの世帯」の16%にのぼります（図8）。

他出家族員や近隣住民などに頼れないこうした世帯で、いざ何かあったときに、誰がどのように手を差し伸べるか。そのしきみを行政と住民がともに考え、整えることの必要性を、調査結果は示唆しています。

図6 頼りになる人がいるか
（「いる」を答えた世帯の割合）

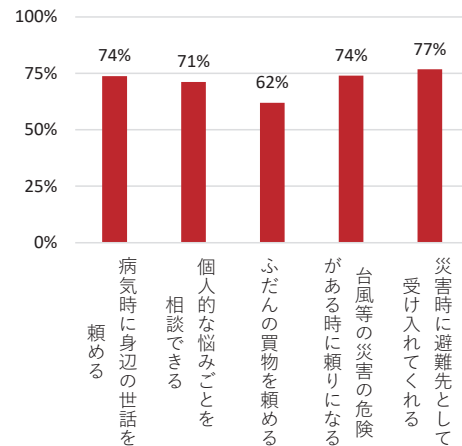


図7 頼れる人はいるか
（病気・悩み相談・買物のいずれか）

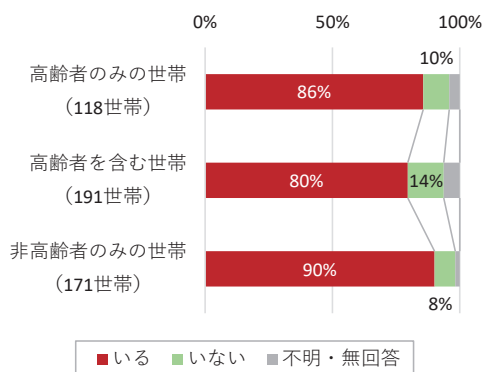
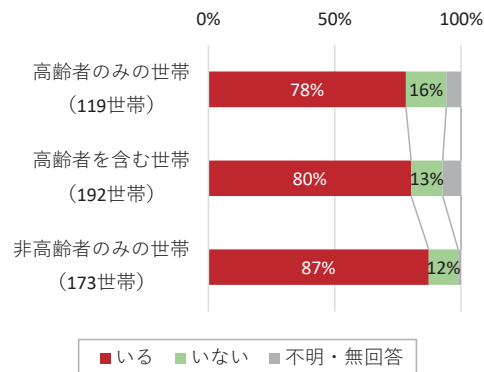


図8 頼れる人はいるか
（災害救援・避難先のいずれか）



◇この報告書に関するお問い合わせは、以下にお願いいたします。

滋賀県立大学 人間文化学部 丸山真央研究室

〒522-8533 滋賀県彦根市八坂町 2500 ☎0749-28-8438 ✉maruyama.ma@shc.usp.ac.jp

家族・地域の「つながり」を考える

「竜王町における家族・地域のつながりに関する調査」を手がかりに

滋賀県立大学人間文化学部 丸山真央

2019/5/18 竜王町地域まちづくり交竜会

©2019 Masao Maruyama All Rights Reserved.

☆地域のつながり

ご近所づきあい、何かあったとき助けあい



高齢化する地域
「つながり」が
重要に

☆家族のつながり

他出家族員の定期的な帰省、
何かあったときに駆けつける



どれくらい
つながっている？



竜王町における 家族・地域のつながりに関する調査

【対象】 竜王町内の6地区の全世帯
 (美松台、松陽台、西川、林、弓削、鶴川)

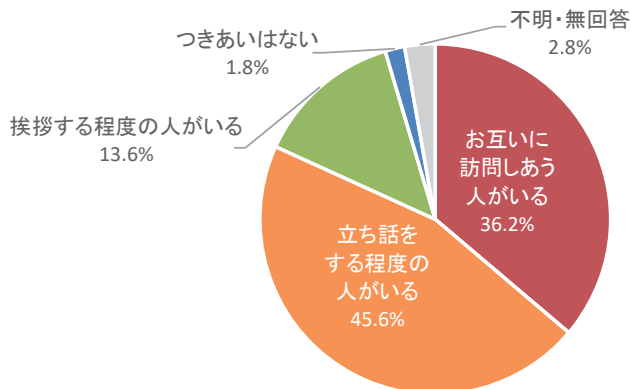
【方法】 各世帯に質問紙を配布、郵送回収
 (一部は自治会を通じて配布・回収)

【時期】 2018年11月～2019年1月

【回収／配布数】 500票／1,063票 (有効回収率47.0%)

近所づきあいは全体に濃密

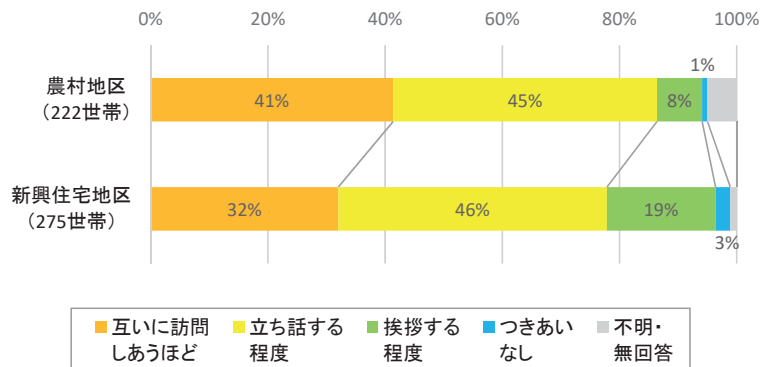
【N=500】 問21 あなたの世帯では、
 同じ地区の方との程度のつきあいがありますか



注:「竜王町における家族・地域のつながりに関する調査」から作成。

新興住宅地は旧農村よりやや希薄

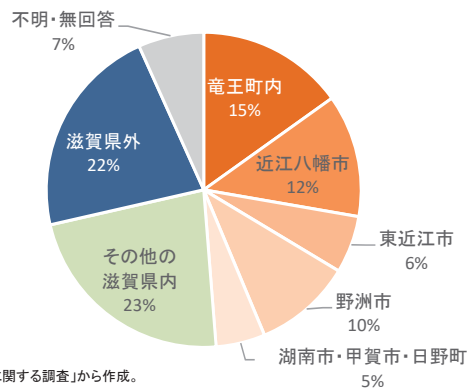
問21 あなたの世帯では、
同じ地区の方との程度のつきあいがありますか



注:「竜王町における家族・地域のつながりに関する調査」から作成。

高齢世帯の半数近くが「町内・隣接市町に家族・親戚がいる」

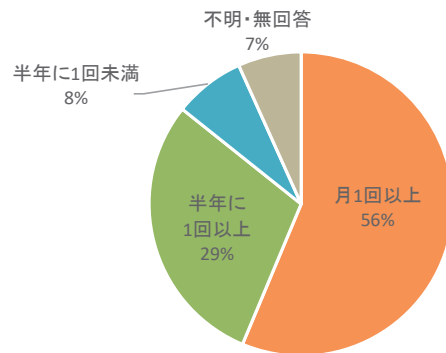
【高齢世帯のみN=119】
問11(3) 同居していないご家族やご親戚のうち、
最も頻繁に帰ってくる方は、どこにお住まいですか



注:「竜王町における家族・地域のつながりに関する調査」から作成。

高齢世帯の半数強は「月1回以上帰ってくる家族・親戚あり」

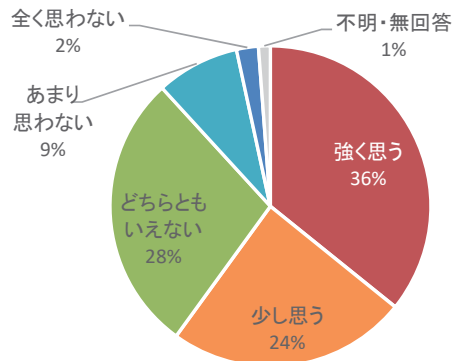
【高齢世帯のみN=119】
 問11(5) 同居していないご家族やご親戚のうち、最も頻繁に帰ってくる方はどのくらいの頻度で帰りますか



注:「竜王町における家族・地域のつながりに関する調査」から作成。

全世帯の6割が「今後も住み続けたい」

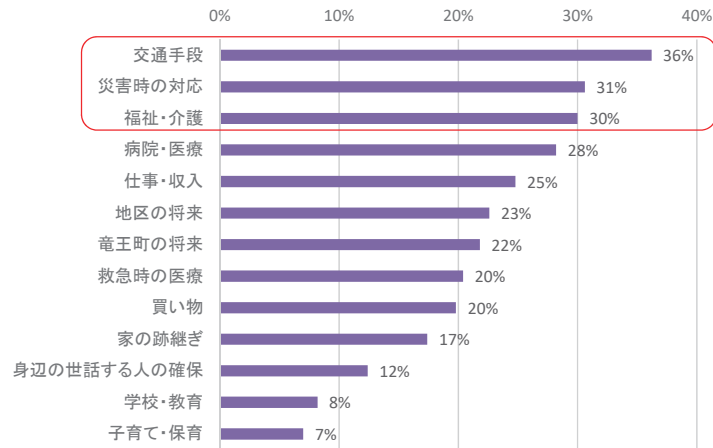
【N=500】 問15 あなたの世帯では、現在のところに住み続けたいですか



注:「竜王町における家族・地域のつながりに関する調査」から作成。

「交通」「災害」「介護」の不安が目立つ

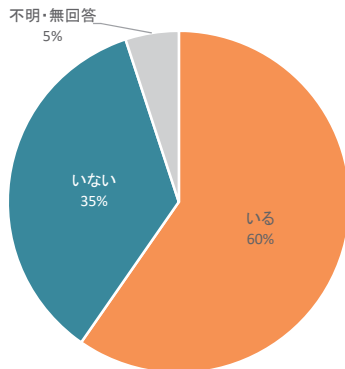
【N=500】 問20 ふだん、次のことを不安に感じることはありますか
(不安ありと答えた割合)



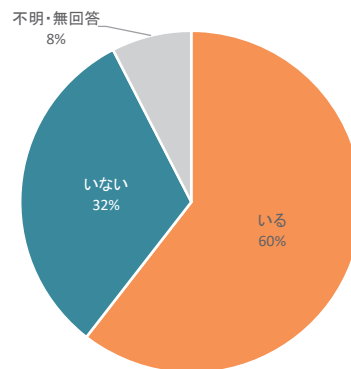
注:「竜王町における家族・地域のつながりに関する調査」から作成。

「もしもの時に頼れる人」が 30分圏内にいない世帯が3割強

【高齢世帯N=119】
問22 病気の時に世話を頼める方が
町内・隣接市町にいますか



【高齢世帯N=119】
問22 災害時に頼りになる方が
町内・隣接市町にいますか



注:「竜王町における家族・地域のつながりに関する調査」から作成。

まとめに代えて

- 家族・地域のつながりはそれなりに豊か
- 「住み続けたい」との思いを持つ世帯も多い
- その一方で、「交通」「災害」「介護」に不安も
- 「もしもの時」に頼れる先のない高齢世帯も

皆さんの地区ではどうですか？

- 高齢世帯が増えるなかで、どんな課題がありますか？
- その課題解決のために、地域や家族（同居でない親族も含む）が協力してできることは何でしょうか？

「竜王町における家族・地域のつながりに関する調査」結果報告書

公立大学法人滋賀県立大学 SDGs 特化型地域課題研究

「高齢化・人口減少の進行が予想される地域における

他出家族の生活サポート実態の解明

—持続可能な地域と福祉に向けて—

成果報告書

2022年2月28日 発行

編集 丸山真央

発行 滋賀県立大学人間文化学部 丸山真央研究室

〒522-8533 滋賀県彦根市八坂町 2500

印刷 有限会社木村桂文社

